

РОССИЙСКАЯ АКАДЕМИЯ СЕЛЬСКОХОЗЯЙСТВЕННЫХ НАУК

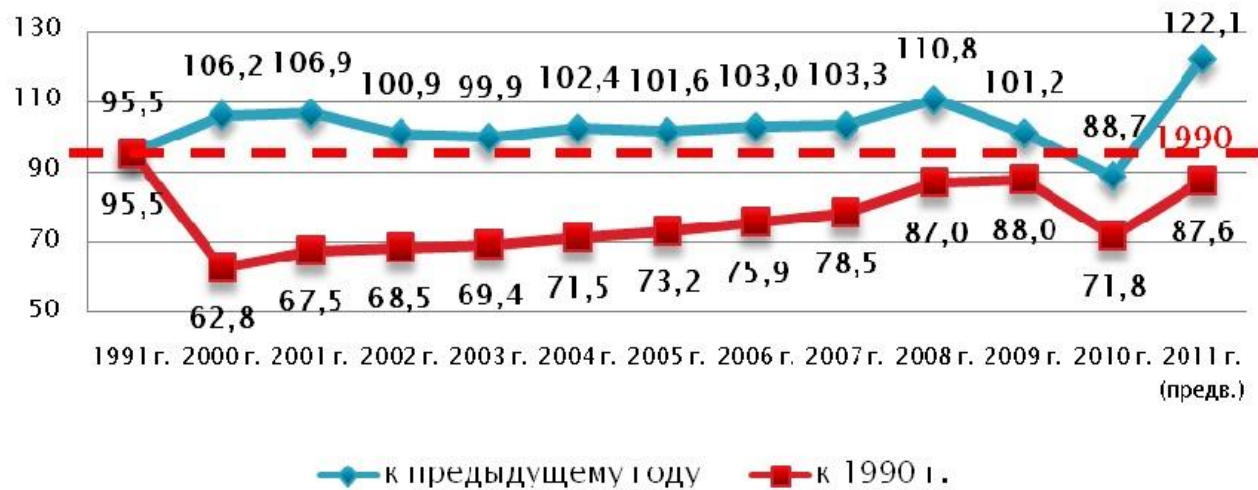
Сибирское региональное отделение

**О мерах по обеспечению  
конкурентоспособности сельского  
хозяйства Сибири в условиях  
присоединения России к ВТО**

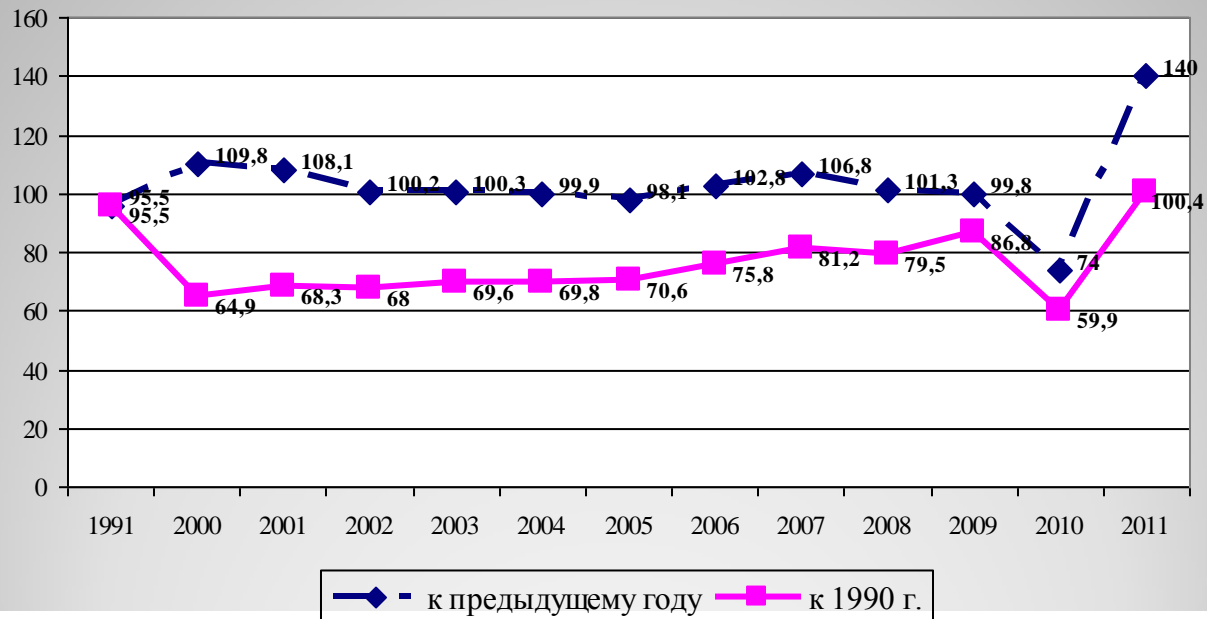
*Донченко Александр Семенович*

*вице-президент Российской академии сельскохозяйственных наук,  
председатель Сибирского регионального отделения Россельхозакадемии  
академик*

# В сфере производства:

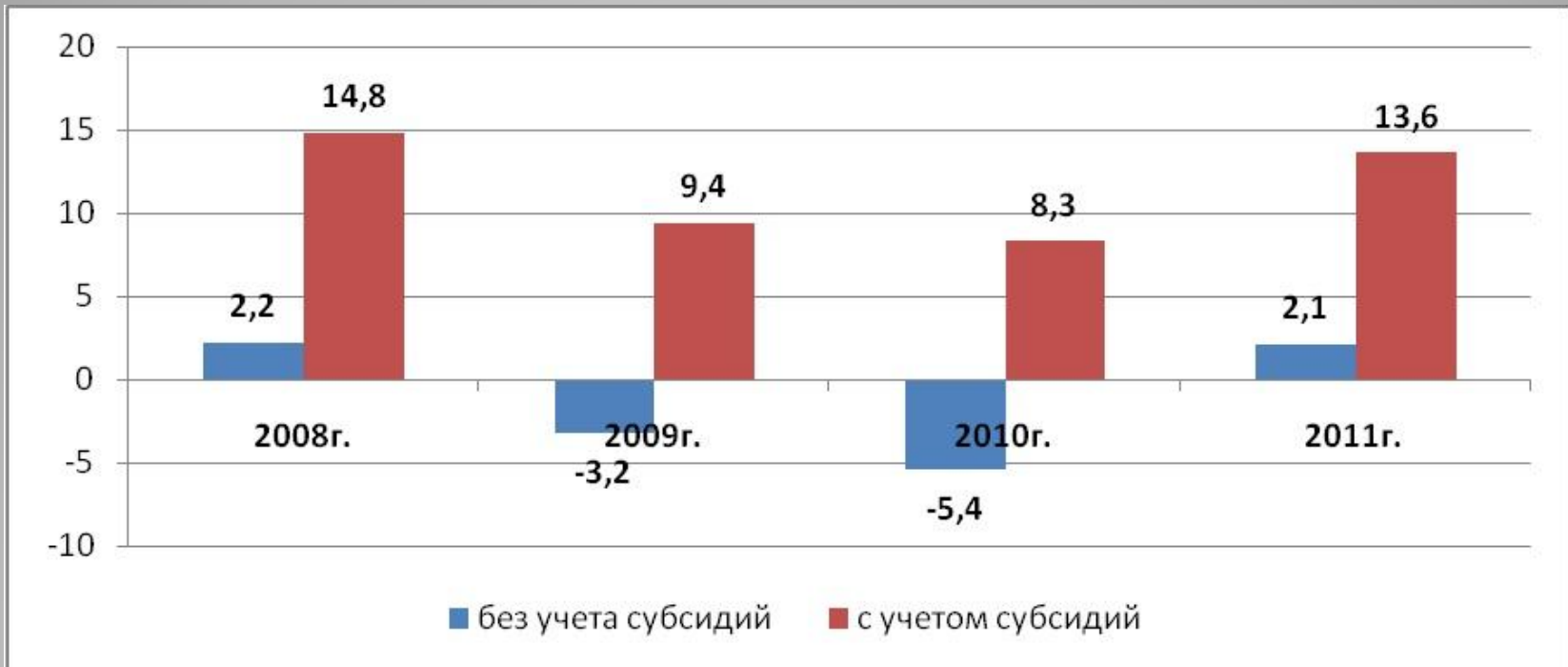


**Индексы физического объема продукции сельского хозяйства по России (в сопоставимых ценах), %**

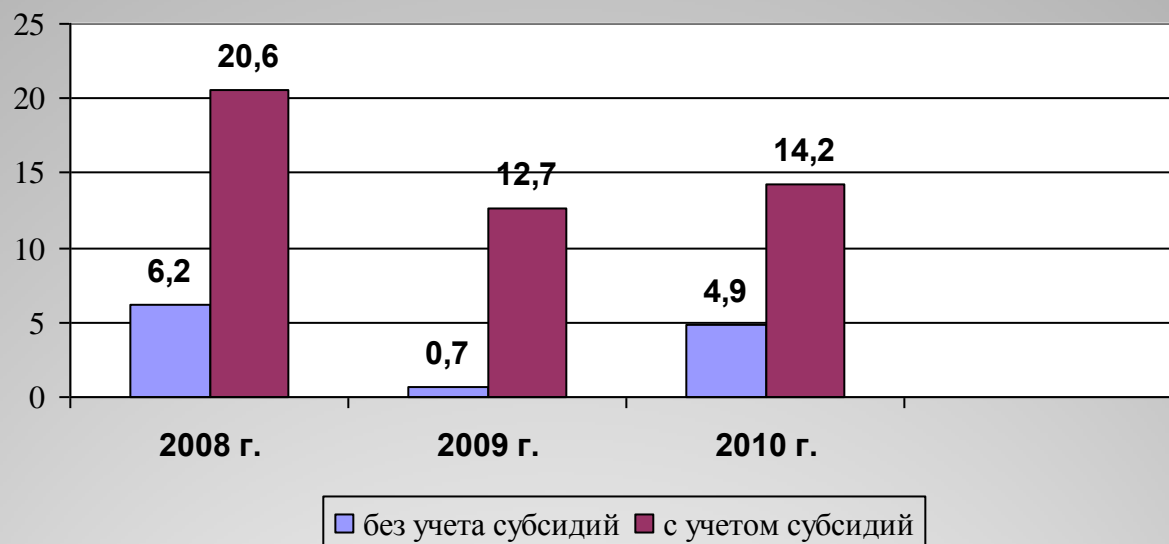


**Индексы физического объема продукции сельского хозяйства по СФО (в сопоставимых ценах), %**

## В сфере экономики:



**Рентабельность (убыточность) сельскохозяйственных организаций России, %**



- **Рентабельность (убыточность) сельскохозяйственных организаций СФО, %**

# В инновационной сфере:

	2009			2010			2011		
	Предусмотрено Госпрограммой	Факт		Предусмотрено Госпрограммой	Факт		Предусмотрено Госпрограммой	Факт	
		РФ	СФО		РФ	СФО		РФ	СФО
Тракторы	6,6	2	1,3	8	2,3	9,2	3,4	3,6	
Комбайны зерноуборочные	8,6	4,3	3,4	10,4	3,5	11,5	5,3	4,6	
Комбайны кормоуборочные	12,8	3,5	4,3	12,4	4,1	12	6,4	6,8	

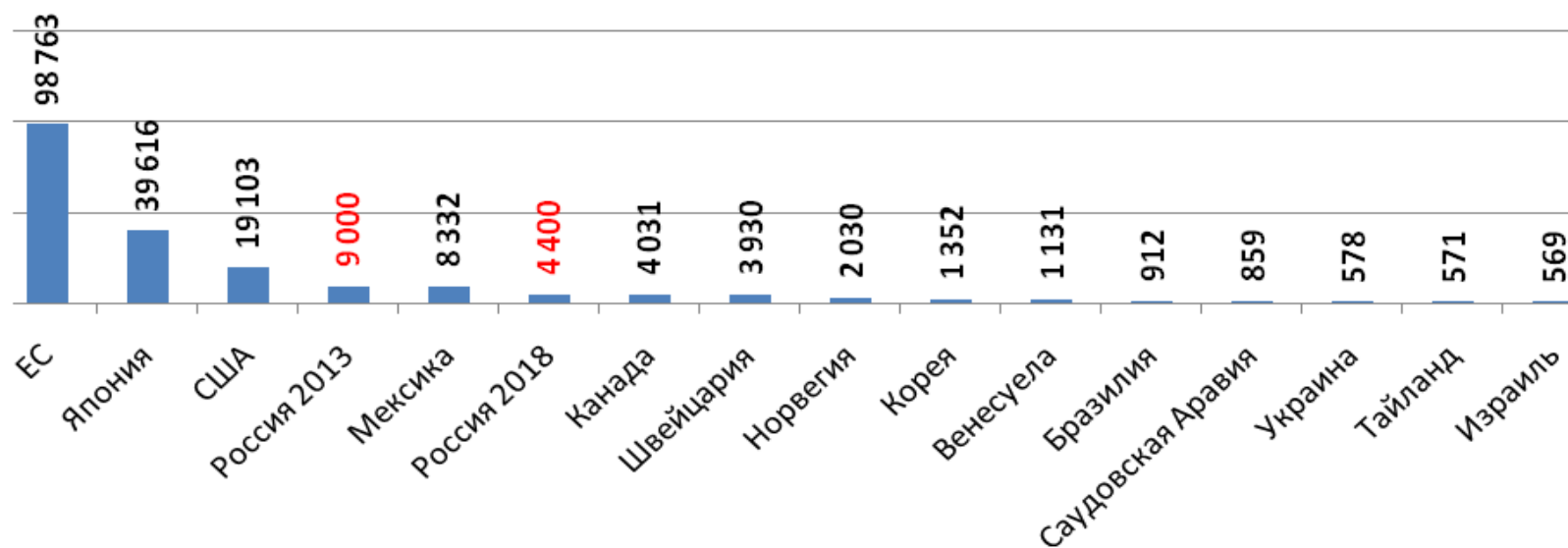
**Коэффициент обновления основных видов техники  
в сельскохозяйственных организациях**

## В социальной сфере:

	Все респонденты	Возраст, лет		
		16-30	31-59 (54)	60 (55)
Уеду точно	6,1	15,2	3,4	0,7
Задумываюсь об отъезде	20,4	34,5	17,8	3,7
Считаю переезд маловероятным	23,8	22,3	25,9	17,4
Нет	49,7	28	52,9	78,2

**Миграционные настроения в сельском социуме,  
% от числа опрошенных, 2011г.**

# Согласованный с ВТО уровень поддержки сельского хозяйства в странах мира, млн долл. США

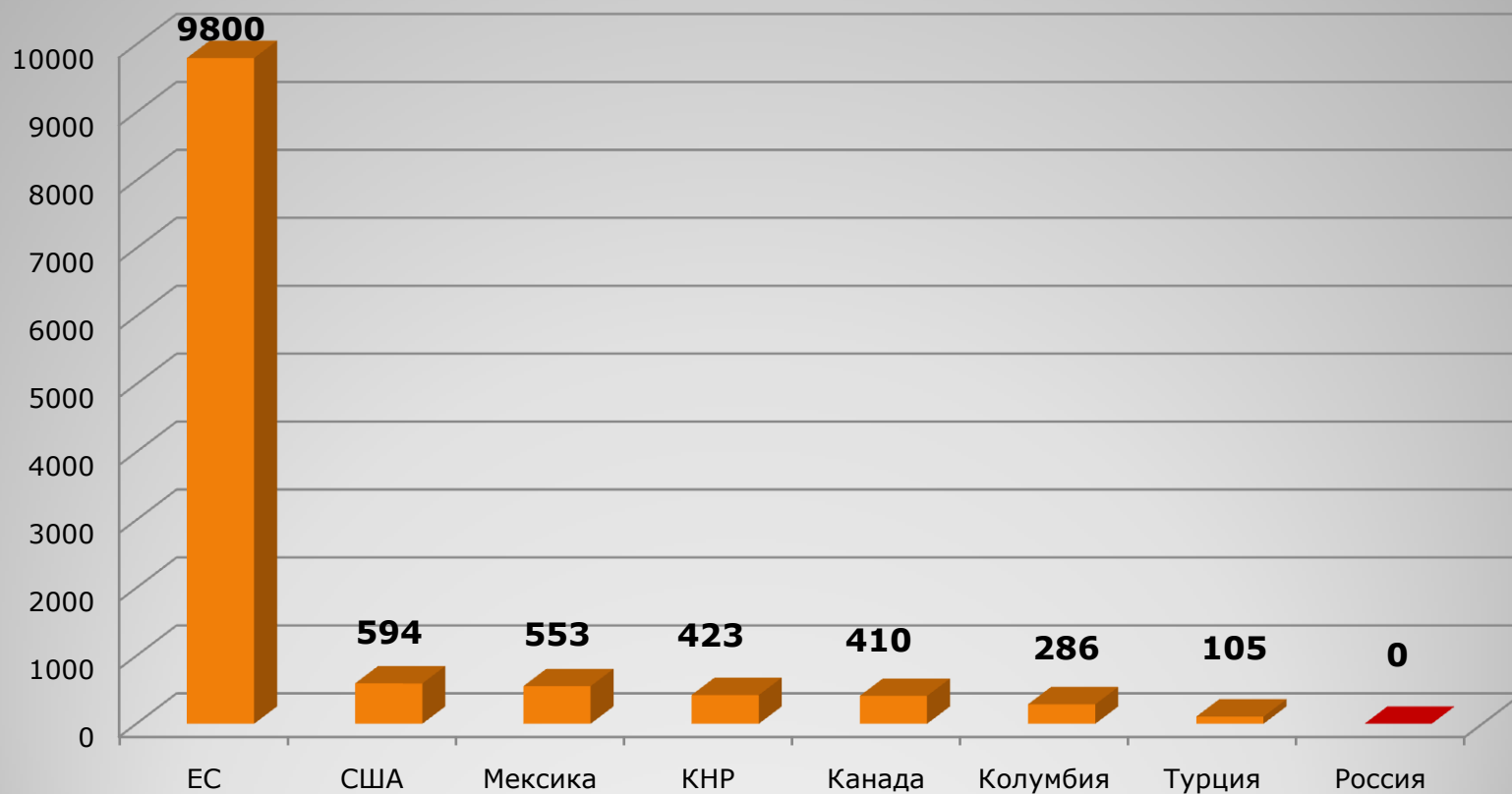




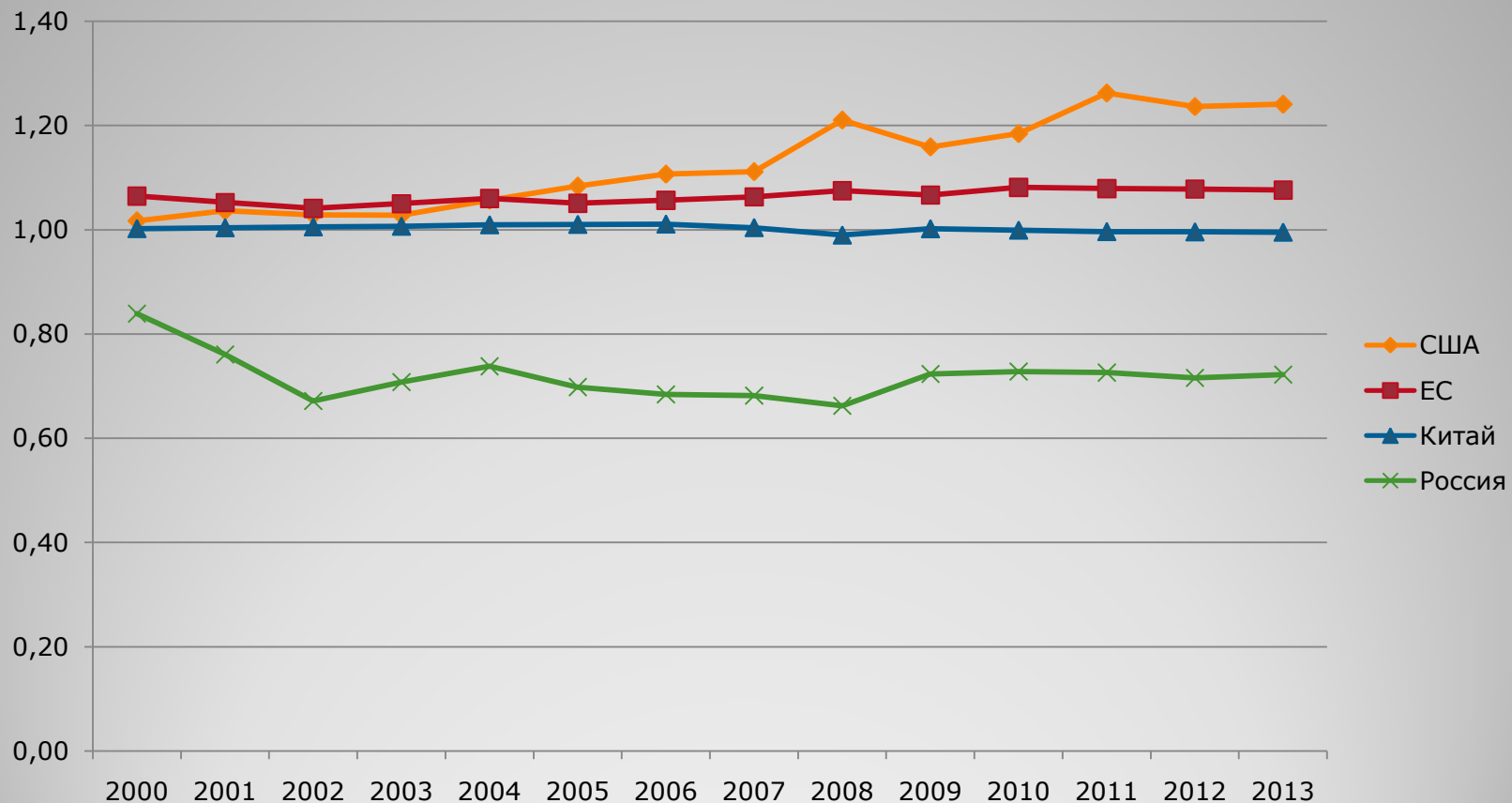
# Внеквотные ставки таможенного тарифа, %

Виды продукции	Защищаемый продовольственный рынок		
	РФ	ЕС	США
Молоко и молочные продукты	19	163	126
Овощи, фрукты и живые растения	36	161	132
Сахар и кондитерские изделия	68	118	79
Растительное масло	24	94	164

# Согласованный уровень экспортных субсидий, млн долл. США

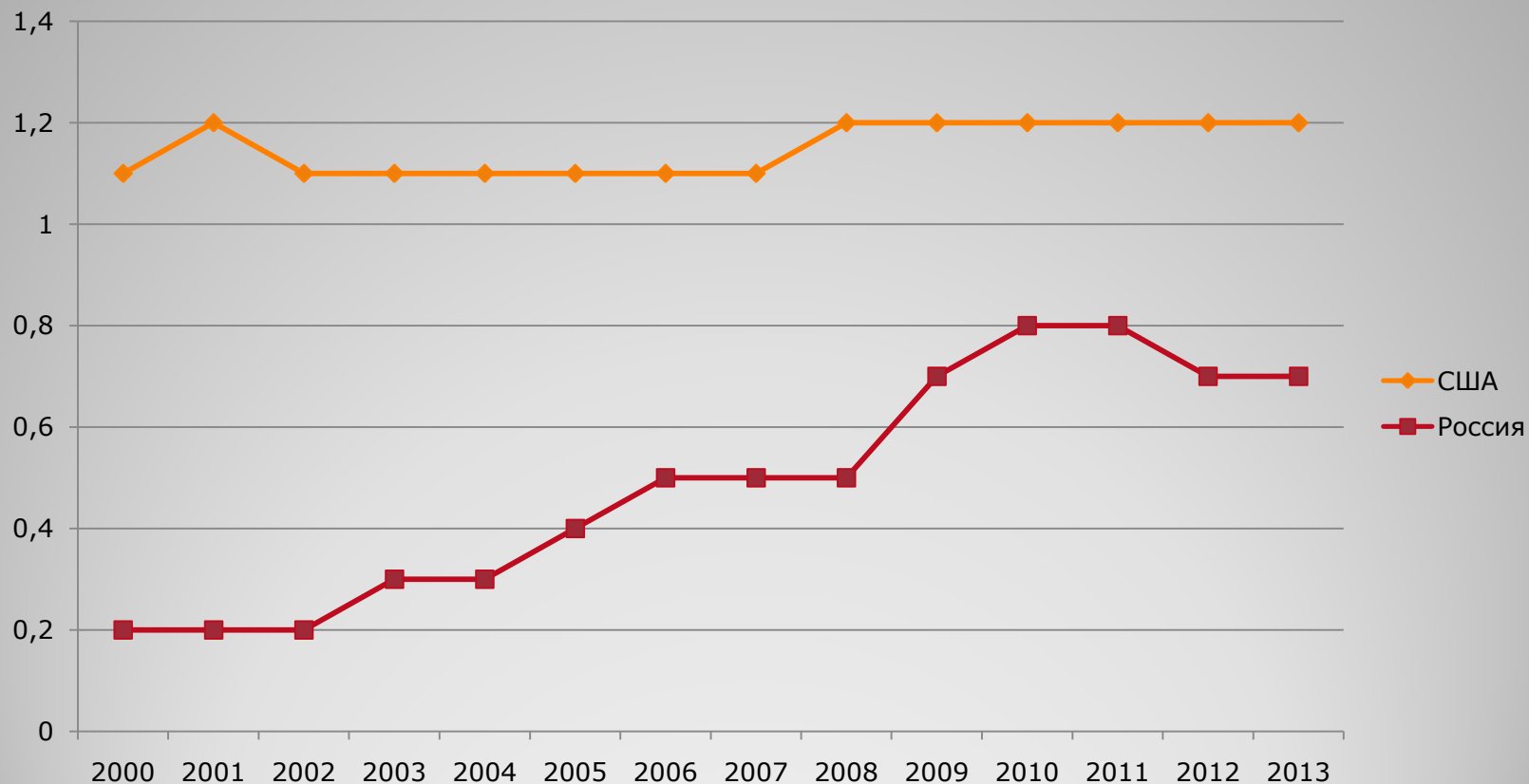


# Уровни продовольственной независимости по свинине



Источник: интерпретация руководителя Аграрного центром ЕврАзЭС  
Тарасова В.И. по данным сайта [www.fapri.iastate.edu](http://www.fapri.iastate.edu)

# Уровни продовольственной независимости по мясу птицы



Источник: интерпретация руководителя Аграрного центром ЕврАзЭС Тарасова В.И.  
по данным сайта [www.fapri.iastate.edu](http://www.fapri.iastate.edu)

(в расчете для России за период 2009-2011гг. использованы данные [www.mcx.ru](http://www.mcx.ru))

## Агроклиматический потенциал Сибири

Россия	1,0
Сибирь	около 0,6
в т.ч.: Республика Бурятия	0,35
Республика Тыва	0,35
Забайкальский край	0,35

## Удельный вес мер «зеленой корзины» в общем объеме господдержки

Регион	Уд. вес мер «зеленой корзины» в общем объеме расходов на господдержку, %
Алтайский край	0,6
Забайкальский край	25,8
Красноярский край	14,5
Кемеровская область	6,2
Омская область	5,0
Томская область	16,7

## Направленность господдержки с учетом требований ВТО

	Уровень господдержки	
	Россия	Сибирь
Зеленая корзина	+	+++
Желтая (янтарная) корзина	+	++
Голубая корзина	+	+

## **Меры по повышению конкурентоспособности отечественного АПК:**

- доведение уровня федеральной государственной поддержки отечественных сельхозтоваропроизводителей до согласованного с ВТО уровня;
- сохранение на региональном уровне финансирования мероприятий по компенсации части стоимости минеральных удобрений и ГСМ;
- стимулирование роста поголовья КРС путем выделения субсидий на его содержание в расчете на 1 голову скота, включая молодняк;
- субсидирование из федерального и регионального бюджетов сельскохозяйственных товаропроизводителей на компенсацию части стоимости приобретаемой современной сельскохозяйственной техники;
- частичная реструктуризация или пролонгация кредиторской задолженности сельскохозяйственных товаропроизводителей;
- сохранение существующих размеров субсидирования процентных ставок по кредитам сельхозтоваропроизводителям после 1 января 2013 года, упрощение процедуры кредитования, при которой обслуживание кредитной процентной ставки берет на себя само государство;



## **Меры по повышению конкурентоспособности отечественного АПК (продолжение):**

- ускорение разработки критериев отнесения региона к неблагоприятным для производства сельскохозяйственной продукции условиям;
- совершенствование территориально-отраслевой структуры сельского хозяйства регионов СФО, развитие межрегиональных связей, что позволит уйти от моноспециализации на производстве пшеницы;
- развитие мясного скотоводства, организация глубокой переработки сельскохозяйственного сырья;
- предоставление преимущественного допуска отечественных сельхозтоваропроизводителей к закупкам товаров для государственных и муниципальных нужд;
- перевод в первую группу как социально значимые перевозки сельскохозяйственной продукции и продуктов ее переработки;
- активное внедрение инновационных разработок в производство;
- разработка мероприятий, направленных на целенаправленную подготовку, профессиональную переподготовку и повышение квалификации кадров по обеспечению адаптации АПК РФ к новым условиям.

**Благодарю за внимание!**