



Реализация указов Президента
Российской Федерации
от 7 мая 2012 г. №№596-606

**Информация об общих объемах бюджетных ассигнований, предусмотренных на реализацию указов
Президента Российской Федерации, млн. рублей**

№ п/п	Указы Президента Российской Федерации		Объем бюджетных ассигнований			
	дата и номер Указа	Название Указа	2013	2014	2015	итого 2013-2015 годы
1	7 мая 2012 г. № 596	О долгосрочной государственной экономической политике	617 297,4	655 631,5	637 640,5	1 910 569,5
2	7 мая 2012 г. № 597	О мероприятиях по реализации государственной социальной политики	50 074,4	83 107,9	126 503,1	259 685,4
3	7 мая 2012 г. № 598	О совершенствовании государственной политики в сфере здравоохранения	2 700,0	-	-	2 700,0
4	7 мая 2012 г. № 599	О мерах по реализации государственной политики в области образования и науки	121 526,6	117 726,6	121 903,1	361 156,3
5	7 мая 2012 г. № 600	О мерах по обеспечению граждан Российской Федерации доступным комфортным жильем и повышению качества жилищно-коммунальных услуг	50 636,9	76 483,6	40 998,9	168 119,4
6	7 мая 2012 г. № 601	Об основных направлениях совершенствования системы государственного управления	9 622,5	1 122,5	522,5	11 267,5
7	7 мая 2012 г. № 602	Об обеспечении межнационального согласия	Реализация мероприятий Указа осуществляется в пределах бюджетных ассигнований, предусмотренных соответствующим ФОИВ на обеспечение выполнения функций			
8	7 мая 2012 г. № 603	О реализации планов (программ) строительства и развития вооруженных сил Российской Федерации, других войск, воинских формирований и органов и модернизации оборонно-промышленного комплекса	Финансовое обеспечение мероприятий Указа осуществляется в рамках расходов на оснащение военной организации и на реализацию федеральных целевых программ (закрытая часть)			
9	7 мая 2012 г. № 604	О дальнейшем совершенствовании военной службы в Российской Федерации	313 359,5	369 801,4	387 969,3	1 071 130,2
10	7 мая 2012 г. № 605	О мерах по реализации внешнеполитического курса Российской Федерации	59 377,2	52 591,6	51 899,1	163 867,9
11	7 мая 2012 г. № 606	О мерах по реализации демографической политики Российской Федерации	6 996,8	20 056,9	29 922,9	56 976,6
12		Кроме того, по указам Президента Российской Федерации от 7 мая 2012 г. № 597, № 598, № 599, № 600.	100 000,0	100 000,0	100 000,0	300 000,0
13		Кроме того, по Перечню поручений Президента Российской Федерации от 17 июля 2012 г. № Пр-1798.	19 842,3	9 168,0	9 168,0	38 178,3
ВСЕГО по Указам Президента Российской Федерации			1 351 433,6	1 485 690,0	1 506 527,4	4 343 651,1

Информация о дополнительных объемах бюджетных ассигнований, предусмотренных на реализацию указов Президента Российской Федерации, млн. рублей

№ п/п	Указы Президента Российской Федерации		Объем дополнительных бюджетных ассигнований			
	дата и номер Указа	Название Указа	2013	2014	2015	итого 2013-2015 годы
1	7 мая 2012 г. № 596	О долгосрочной государственной экономической политике	33 891,1	63 839,2	121 047,9	218 778,1
2	7 мая 2012 г. № 597	О мероприятиях по реализации государственной социальной политики	49 661,0	82 602,0	125 898,0	258 161,0
3	7 мая 2012 г. № 598	О совершенствовании государственной политики в сфере здравоохранения	2 700,0	-	-	2 700,0
4	7 мая 2012 г. № 599	О мерах по реализации государственной политики в области образования и науки	18 576,2	11 452,5	13 895,2	43 923,9
5	7 мая 2012 г. № 600	О мерах по обеспечению граждан Российской Федерации доступным комфортным жильем и повышению качества жилищно-коммунальных услуг	44 323,1	70 157,0	37 498,9	151 979,0
6	7 мая 2012 г. № 601	Об основных направлениях совершенствования системы государственного управления	9 622,5	1 122,5	522,5	11 267,5
7	7 мая 2012 г. № 602	Об обеспечении межнационального согласия	Реализация данных указов предусматривается в пределах утвержденных объемов бюджетных ассигнований			
8	7 мая 2012 г. № 603	О реализации планов (программ) строительства и развития вооруженных сил Российской Федерации, других войск, воинских формирований и органов и модернизации оборонно-промышленного комплекса				
9	7 мая 2012 г. № 604	О дальнейшем совершенствовании военной службы в Российской Федерации	16 500,0	37 400,0	63 400,0	117 300,0
10	7 мая 2012 г. № 605	О мерах по реализации внешнеполитического курса Российской Федерации	318,9	318,9	318,9	956,7
11	7 мая 2012 г. № 606	О мерах по реализации демографической политики Российской Федерации	6 105,9	19 166,0	29 032,0	54 303,9
12		Кроме того, по указам Президента Российской Федерации от 7 мая 2012 г. № 597, № 598, № 599, № 600.	100 000,0	100 000,0	100 000,0	300 000,0
ВСЕГО по Указам Президента Российской Федерации			281 698,7	386 058,1	491 613,4	1 159 370,1

Оценка сбалансированности консолидированных бюджетов субъектов Российской Федерации в 2012-2015 гг.

млрд. руб.

	2012 год (оценка)	2013 год (проект)	% к 2012	2014 год (проект)	% к 2013	2015 год (проект)	% к 2014
Доходы	8 074,3	9 061,7	112%	9 839,1	109%	10 958,3	111%
Налоговые и неналоговые доходы	6 716,5	7 764,8	116%	8 654,4	111%	9 789,6	113%
Безвозмездные поступления	1 357,8	1 296,9	96%	1 184,7	91%	1 168,7	99%
Расходы	8 106,8	9 182,5	113%	9 925,1	108%	10 958,3	110%
Дефицит	- 32,5	- 120,8		- 86,0		0	
Источники покрытия дефицита							
изменение остатков средств на счетах по учету средств бюджета	-37,5	61,2		61,2		30,6	
ценные бумаги	10,0	10,0		10,0		10,0	
акции и иные формы участия в капитале	20,0	20,0		20,0		20,0	
заимствования у банков (сальдо)	51,4	77,6		32,7		27,6	
бюджетные кредиты (сальдо)	-11,4	-48,0		-37,9		-88,2	

Предоставление из федерального бюджета бюджетных кредитов в 2013 году:

- 75 млрд. рублей на ликвидацию последствий стихийных бедствий и техногенных аварий, кассовый разрыв, частичное покрытие дефицита.


Межбюджетные трансферты из федерального бюджета бюджетам субъектов РФ в 2012–2015 годах

млрд. руб.

№	Наименование	2012 год* (оценка)	2013 год (проект)	% к 2012 г.	2014 год (проект)	% к 2013 г.	2015 год (проект)	% к 2014 г.
1	2	4	5	6	7	8	9	10
	Межбюджетные трансферты, всего	1 357,8	1 296,9	95,5	1 184,7	91,3	1 168,7	98,6
1	Дотации, в том числе:	502,3	602,0	119,8	592,4	98,4	582,3	98,3
	- дотации на выравнивание бюджетной обеспеченности субъектов РФ	397,0	418,8	105,5	418,8	100,0	418,8	100,0
	- дотации на поддержку мер по обеспечению сбалансированности бюджетов субъектов РФ	95,5	165,7	173,5	156,1	94,2	146,0	93,5
2	Субсидии	512,9	381,7	74,4	300,6	78,8	287,8	95,7
3	Субвенции	295,0	258,0	87,5	244,2	94,7	254,5	104,2
4	Иные межбюджетные трансферты	47,6	55,2	116,0	47,5	86,1	44,1	92,8

* - согласно сводной бюджетной росписи федерального бюджета по состоянию на 1 сентября 2012 г.

**Разница в бюджетной обеспеченности субъектов Российской Федерации в 2013 году
(рассчитанная по 10 наименее и 10 максимально обеспеченным регионам)**



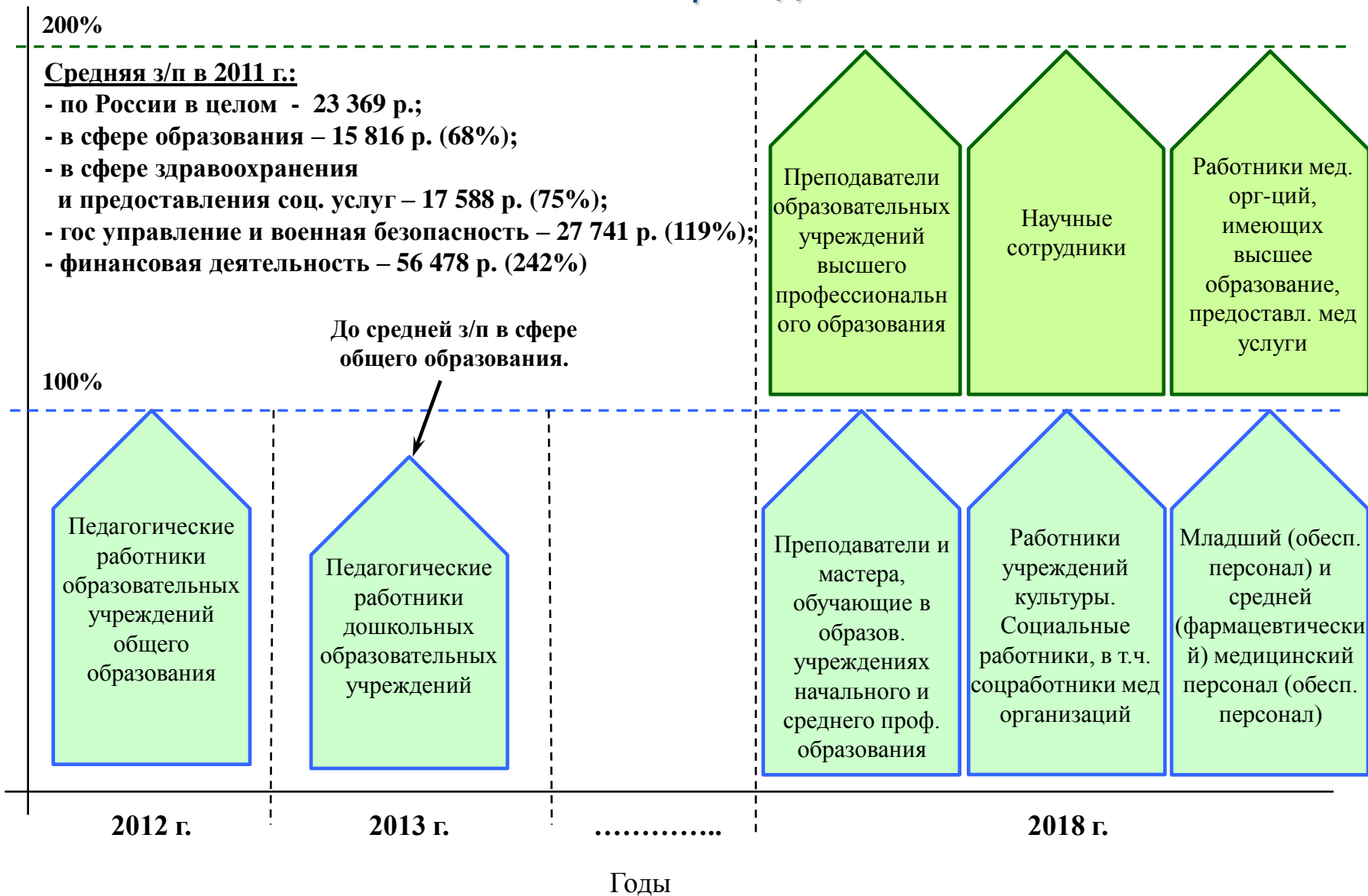
**Прогноз основных параметров консолидированных бюджетов субъектов РФ (млрд. руб.)**

	2012 год (оценка)	2013 год		2014 год		2015 год	
		проект	%% к преды- дущему году	проект	%% к преды- дущему году	проект	%% к преды- дущему году
1	2	4	5	6	7	8	9
Доходы, всего	8 074,3	9 061,7	112,2	9 839,1	108,6	10 958,3	111,4
<i>в том числе:</i>							
налоговые и неналоговые доходы, в т.ч.	6 716,5	7 764,8	115,6	8 654,4	111,5	9 789,6	113,1
- налог на прибыль организаций	2 240,1	2 692,8	120,2	2 972,7	110,4	3 431,6	115,4
- налог на доходы физических лиц	2 257,2	2 498,0	110,7	2 772,7	111,0	3 072,2	110,8
- акцизы	446,3	563,0	126,2	646,8	114,9	690,8	106,8
межбюджетные трансферты бюджетам других уровней	1 357,8	1 296,9	95,5	1 184,7	91,3	1 168,7	98,6
Расходы, всего	8 106,8	9 182,5	113,3	9 925,1	108,1	10 958,3	110,3
Дефицит	- 32,5	- 120,8		- 86,0		0	



Повышение средней заработной платы отдельным категориям работников в соответствии с Указом Президента от 7 мая 2012 г. № 597

Средняя зарплата в регионе



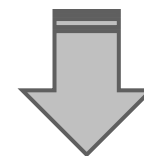



План по доведению средней заработной платы отдельных категорий работников в 2013 году по сравнению с установленными целями





Подходы к распределению дотаций на поддержку мер по обеспечению сбалансированности в целях реализации Указа Президента РФ от 7 мая 2012 г. № 597



Распределение приложением к Федеральному закону «О федеральном бюджете на 2013 – 2015 годы

Распределение в 2013 году в ходе исполнения бюджета

Расчет пропорционально дополнительным потребностям в увеличении заработной платы с учетом уровня расчетной бюджетной обеспеченности*

$$\text{Дотация}_i = \frac{\text{Потребность в доп. расходах на зарплату в 2013 г. по региону}}{\text{Общая сумма доп. расходов на повышение заработной платы в 2013 г. по субъектам РФ}} \cdot \text{РБО в 2013 г.}$$

* для субъектов РФ, у которых РБО < 2



О мерах, направленных на реализацию Указа
Президента Российской Федерации от
07.05.2012 № 601 в части повышения
бюджетной обеспеченности местных
бюджетов, обеспечения стабильности объемов
региональных фондов финансовой поддержки
и софинансирования
муниципальных образований



Повышение бюджетной обеспеченности местных бюджетов

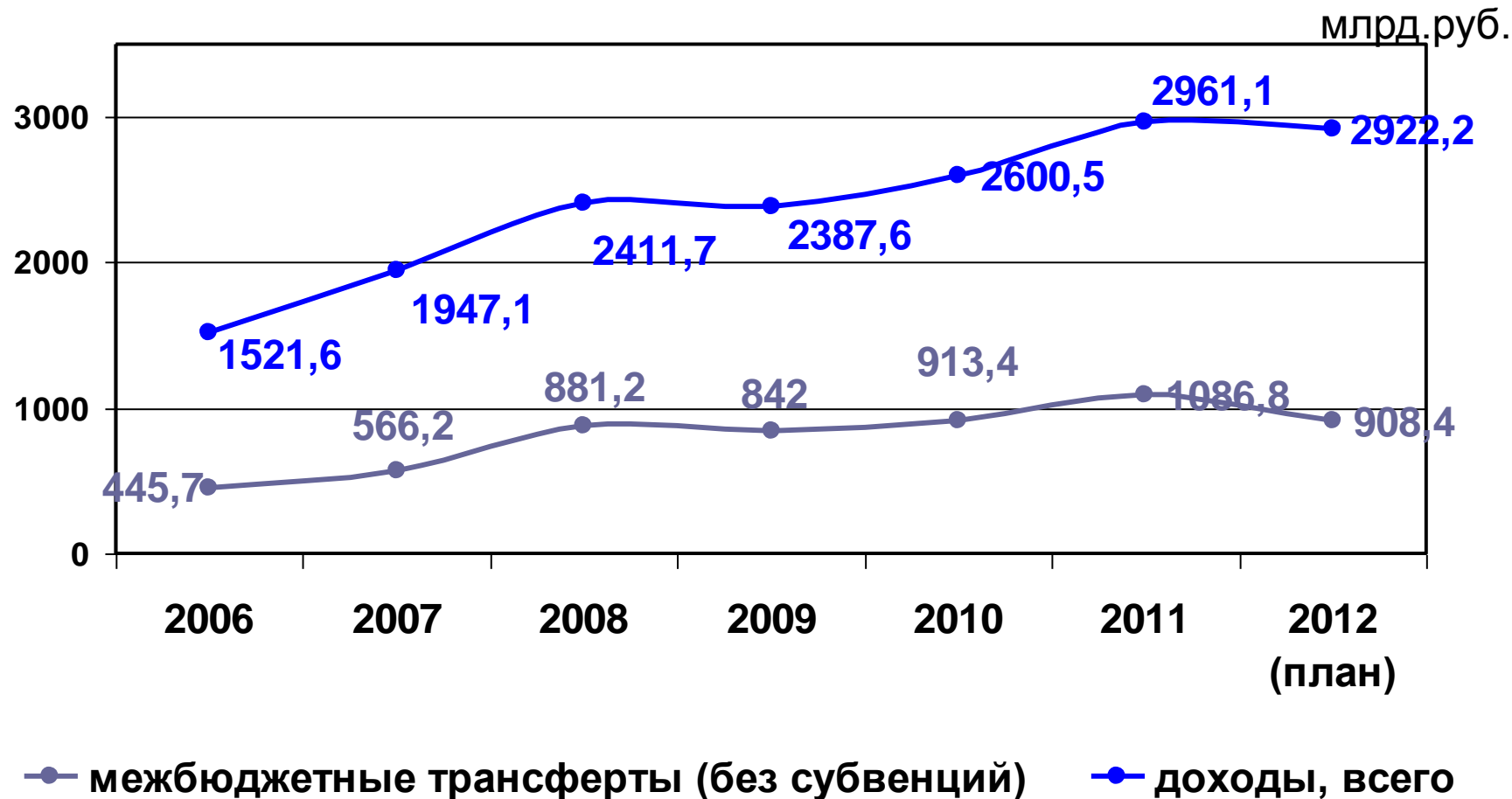
1 этап (2013-2014) (согласован с ФОИВами)	Оценка ежегодного объема доп. доходов (млрд. руб.)	в % к налог. и неналог. доход. местн. бюдж.	2 этап (2015-2020) (требуется дополнительное обсуждение с учетом сбалансированности консолид. бюджетов субъектов РФ)	Оценка ежегодного объема доп. доходов (млрд. руб.)	в % к налог. и неналог. доход. местн. бюдж.
Дополнительные поступления от патентной системы налогообложения	+1,0	0,1%	Доходы от транспортного налога, уплачиваемого физическими лицами	+52,3	4,6%
Зачисление единого сельхозналога в местные бюджеты в полном объеме	+1,3	0,1%	35% доходов от упрощенной системы налогообложения	+66,7	5,9%
Доходы, от использования земельных участков, государственная собственность на которые не разграничена	+12,5	1,1%	5% НДФЛ поселениям от обязательно передаваемых 20% НДФЛ (дифф. в зависимости от численности населения)	+124,9 (в посел.)	11,1%
Доходы от продажи земельных участков, государственная собственность на которые не разграничена	+3,1	0,3%			
Зачисление в местные бюджеты 15% платы за негативное воздействие на окружающую среду	+3,8	0,3%			
Оптимизация изъятий по земельному налогу	+3,0	0,3%			
Передача акцизов на нефтепродукты в муниципальные дорожные фонды (13% от поступлений в консолидированный бюджет субъекта РФ)	+41,9	3,7%			
Зачисление денежных взысканий (штрафов) за нарушение муниципальных нормативных правовых актов в местные бюджеты	+1,0	0,1%			
Итого по этапам:	+67,6	6,0%		+119,0	10,5%
Всего:				186,6	16,5%
Высвобождение дополнительных источников в связи со снижением расходных обязательств местных бюджетов в результате планируемой передачи дошкольного образования на региональный уровень	+112,0	9,9%		+112,0	9,9%

298,6

26,4%



Динамика финансовой помощи местным бюджетам из региональных бюджетов за 2006-2012 гг.





Направления обеспечения стабильности объемов региональных фондов финансовой поддержки и софинансирования муниципальных образований

- требования к порядку определения субъектами РФ объема дотаций местным бюджетам на выравнивание бюджетной обеспеченности, исходя из критерия выравнивания, устанавливаемого субъектом РФ, при условии не снижения данного критерия в очередном году и плановом периоде;
- запрет на сокращение утвержденных на 3-летний период объемов дотаций на выравнивание бюджетной обеспеченности, распределенных по муниципальным образованиям, при планировании бюджета субъекта РФ на очередной финансовый год и плановый период, с одновременным установлением права утверждать в региональных бюджетах нераспределенные объемы дотаций в размере не более 20% от их общего объема;
- требование об обязательном утверждении субъектами РФ перечня расходных обязательств муниципальных образований, софинансируемых за счет субсидий, на срок не менее 3 лет;
- обязательность принятия субъектами РФ 3-летних бюджетов в целях утверждения распределения межбюджетных трансфертов местным бюджетам на 3 года;
- переход на формирование и утверждение ОМСУ 3-летних бюджетов городских округов и муниципальных районов в случае, если законом субъекта РФ указанный способ бюджетного проектирования будет избран в качестве приоритетного;
- обязательность разработки и утверждения среднесрочного финансового плана муниципального образования и прогноза социально-экономического развития муниципального образования (в т.ч. поселения) на 3 года.