



# Об актуальных вопросах межбюджетного регулирования, итоги 2024 года, задачи на 2025 год

Директор Департамента –  
Ерошкина Лариса Александровна

г. Москва  
19-20 декабря 2024 г.





## Исполнение консолидированных бюджетов субъектов Сибирского федерального округа в 2021 - 2024 годах

(млрд рублей)

Наименование	2021 год	2022 год	% к 2021 г.	2023 год	% к 2022 г.	на 1 декабря 2024 года*	% к аналог. пер. 2023 г.
1	2	3	4	5	6	7	8
<b>ДОХОДЫ</b>	<b>1 873,8</b>	<b>2 063,2</b>	<b>110%</b>	<b>2 126,1</b>	<b>103%</b>	<b>1 965,3</b>	<b>104%</b>
Налоговые и неналоговые доходы	1 383,3	1 570,8	114%	1 717,9	109%	1 622,0	105%
<i>Налог на прибыль организаций</i>	544,0	566,8	104%	608,1	107%	449,3	80%
<i>Налог на доходы физических лиц</i>	406,0	484,1	119%	563,1	116%	580,9	123%
<i>Акцизы</i>	124,2	137,9	111%	147,8	107%	147,6	110%
Безвозмездные поступления	490,4	492,4	100%	408,2	83%	343,3	96%
<b>РАСХОДЫ</b>	<b>1 703,8</b>	<b>2 013,4</b>	<b>118%</b>	<b>2 176,2</b>	<b>108%</b>	<b>1 982,9</b>	<b>108%</b>
<i>Оплата труда с начислениями</i>	597,2	691,1	116%	780,2	113%	761,7	116%
<i>Капитальные вложения</i>	135,5	205,5	152%	212,7	103%	143,5	89%
<b>ПРОФИЦИТ(+)/ДЕФИЦИТ(-)</b>	<b>169,9</b>	<b>49,8</b>		<b>-50,1</b>		<b>-17,5</b>	
из них:							
Дефицит (кол-во рег.)	-8,2 (3)	-22,8 (5)		-70,6 (8)		-64,2 (4)	
Профицит (кол-во рег.)	+178,1 (7)	+72,6 (5)		+20,5 (2)		+46,7 (6)	

\* оперативные данные



# Исполнение консолидированных бюджетов субъектов Сибирского федерального округа по налоговым и неналоговым доходам на 1 декабря 2024 года

(млрд рублей)

Субъекты Российской Федерации	Налоговые и неналоговые доходы						в том числе:																
							налог на прибыль организаций						налог на доходы физических лиц						акцизы				
	Первонач. план	Уточненный план	темп роста к 2023 г., %	Исп. на 01.12.2024	темп роста к аналог. пер. 2023 г., %	Доп. доходы (по данным ФНС России)	Первонач. план	Уточненный план	темп роста к 2023 г., %	Исп. на 01.12.2023	темп роста к аналог. пер. 2023 г., %	Доп. доходы (по данным ФНС России)	Первонач. план	Уточненный план	темп роста к 2023 г., %	Исп. на 01.12.2024	темп роста к аналог. пер. 2023 г., %	Доп. доходы (по данным ФНС России)	Первонач. план	Уточненный план	темп роста к 2023 г., %	Исп. на 01.12.2024	темп роста к аналог. пер. 2023 г., %
<b>СИБИРСКИЙ ФЕДЕРАЛЬНЫЙ ОКРУГ</b>	<b>1 707,2</b>	<b>1 787,2</b>	<b>104%</b>	<b>1 622,0</b>	<b>105%</b>	<b>16,4</b>	<b>572,5</b>	<b>530,9</b>	<b>87%</b>	<b>449,3</b>	<b>80%</b>	-26,2	<b>596,4</b>	<b>657,0</b>	<b>117%</b>	<b>580,9</b>	<b>123%</b>	22,4	<b>152,3</b>	<b>159,7</b>	<b>108%</b>	<b>147,6</b>	<b>110%</b>
Республика Алтай	15,3	16,8	113%	16,2	123%	0,8	1,9	1,6	86%	1,6	99%	0,2	5,7	6,0	121%	5,5	133%	0,3	4,1	4,2	105%	4,0	109%
Республика Тыва	14,2	14,5	111%	13,9	123%	0,8	1,2	1,3	128%	1,8	178%	0,6	7,4	7,7	116%	6,7	121%	0,2	1,9	2,0	108%	1,9	112%
Республика Хакасия	51,7	48,8	120%	37,0	102%	-7,2	20,7	15,4	163%	6,8	76%	-8,1	14,5	15,5	112%	13,4	118%	0,3	5,2	5,2	104%	4,9	110%
Алтайский край	117,8	134,6	107%	133,4	121%	13,2	22,4	25,4	84%	28,8	104%	6,1	45,5	49,1	111%	45,7	125%	5,1	18,5	20,6	111%	18,6	112%
Красноярский край	425,8	459,1	98%	423,1	101%	11,3	173,5	175,2	80%	160,5	80%	2,6	134,6	148,6	119%	127,2	120%	0,6	19,0	19,3	105%	17,8	107%
Иркутская область	278,9	302,3	108%	271,9	109%	-0,3	99,6	100,2	95%	87,6	91%	-5,6	99,9	116,5	120%	102,9	126%	3,7	21,5	22,1	108%	20,0	108%
Кемеровская область	253,2	243,8	87%	214,9	84%	-6,9	83,6	52,0	51%	39,6	41%	-9,3	88,7	102,2	120%	89,0	123%	1,8	18,3	18,9	105%	15,4	95%
Новосибирская область	319,5	328,1	117%	300,0	121%	7,2	108,9	99,0	117%	82,2	105%	3,7	115,2	120,1	114%	107,4	122%	3,2	29,3	32,2	116%	30,4	120%
Омская область	133,7	139,2	110%	124,7	110%	-0,1	35,9	35,9	110%	24,3	80%	-9,2	48,9	52,5	114%	47,8	124%	4,2	21,1	21,6	103%	21,5	114%
Томская область	96,9	100,0	109%	87,0	106%	-2,5	24,9	24,9	110%	16,0	77%	-7,1	36,0	38,8	111%	35,2	121%	3,0	13,5	13,5	106%	13,0	112%



## Прогноз основных параметров консолидированных бюджетов субъектов Российской Федерации

(млрд рублей)

№ п/п	Показатель	2023 год*	2024 год		2025 год		2026 год		2027 год	
		Отчет	Оценка (в части МБТ - сводная бюджетная роспись на 01.11.2024)	% к пред. году	Законопроект	% к пред. году	Законопроект	% к пред. году	Законопроект	% к пред. году
1	2	7	8	9	10	11	12	13	14	15
I	<b>Доходы, всего</b>	22 320,9	<b>23 750,5</b>	<b>106,4</b>	<b>25 526,1</b>	<b>107,5</b>	<b>27 177,3</b>	<b>106,5</b>	<b>28 844,5</b>	<b>106,1</b>
	<i>из них:</i>									
1	Налоговые и неналоговые доходы	17 913,0	20 093,6	112,2	22 082,3	109,9	23 647,7	107,1%	25 257,4	106,8
	<i>из них:</i>									
1.1	<i>налог на прибыль</i>	6 003,8	5 823,9	97,0	6 221,5	106,8	6 589,0	105,9	7 086,0	107,5
1.2	<i>НДФЛ</i>	6 378,3	7 679,2	120,4	8 502,2	110,7	9 485,7	111,6	10 303,7	108,6
1.3	<i>налоги на имущество</i>	1 683,1	1 809,7	107,5	1 879,2	103,8	1 991,0	105,9	2 113,2	106,1
2	Межбюджетные трансферты**	3 932,4	3 656,9	93,0	3 443,8	94,2	3 529,6	102,5	3 587,2	101,6
II	<b>Расходы, всего</b>	22 520,8	<b>23 848,1</b>	<b>105,9</b>	<b>25 606,5</b>	<b>107,4</b>	<b>27 217,3</b>	<b>106,3</b>	<b>28 861,9</b>	<b>106,0</b>
III	<b>Дефицит</b>	-199,9	<b>-97,6</b>		<b>-80,4</b>		<b>-40,0</b>		<b>-17,3</b>	

\* без учета г. Байконур

\*\* из федерального бюджета

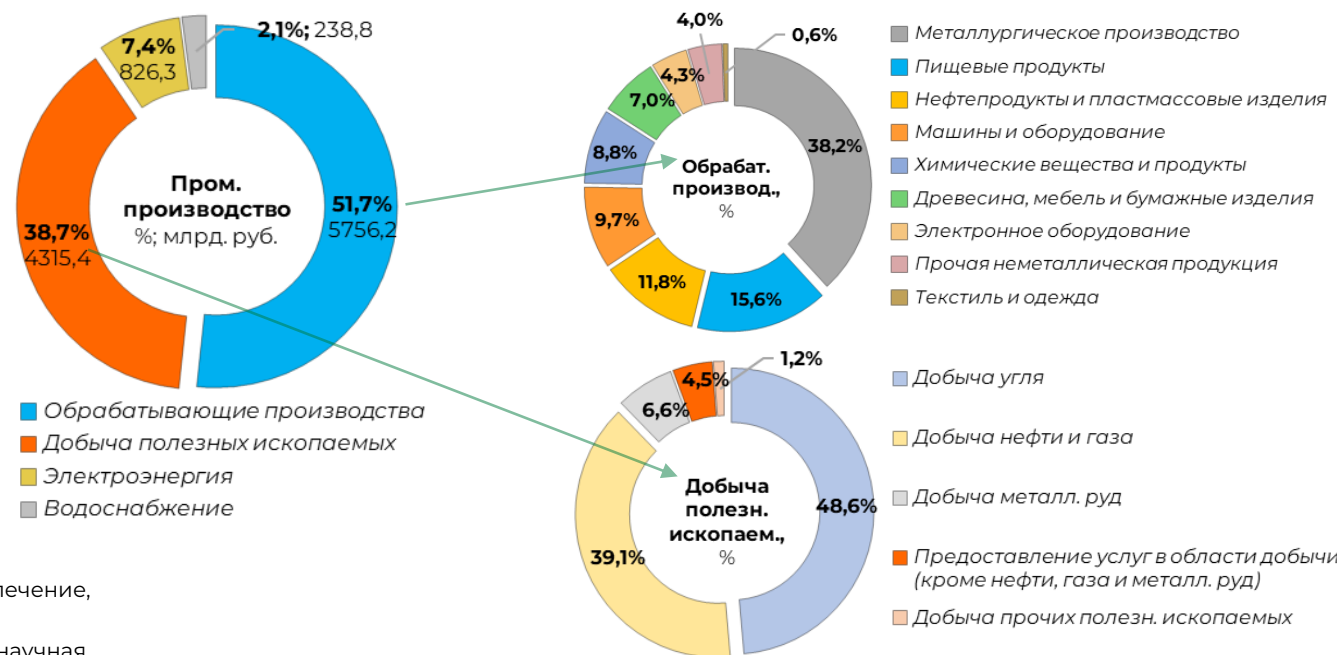


# Сибирский федеральный округ

# Экономический профиль



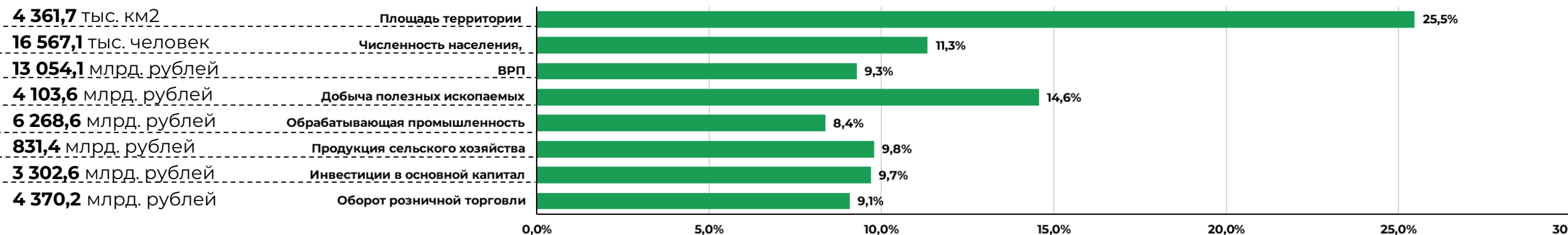
**Структура промышленного производства в 2022 году**  
(в том числе: обрабатывающего производства и добычи полезных ископаемых)



\*Нерыночные услуги: Административная деятельность, государственное управление, социальное обеспечение, образование, здравоохранение, культура, спорт

\*\*Прочие услуги: Финансовая деятельность, операции с недвижимым имуществом, профессиональная, научная и техническая деятельность

## Удельный вес округа в общероссийских показателях в 2023 году, %



## Программы регионального развития Сибирского федерального округа

### в 7 из 10 регионов

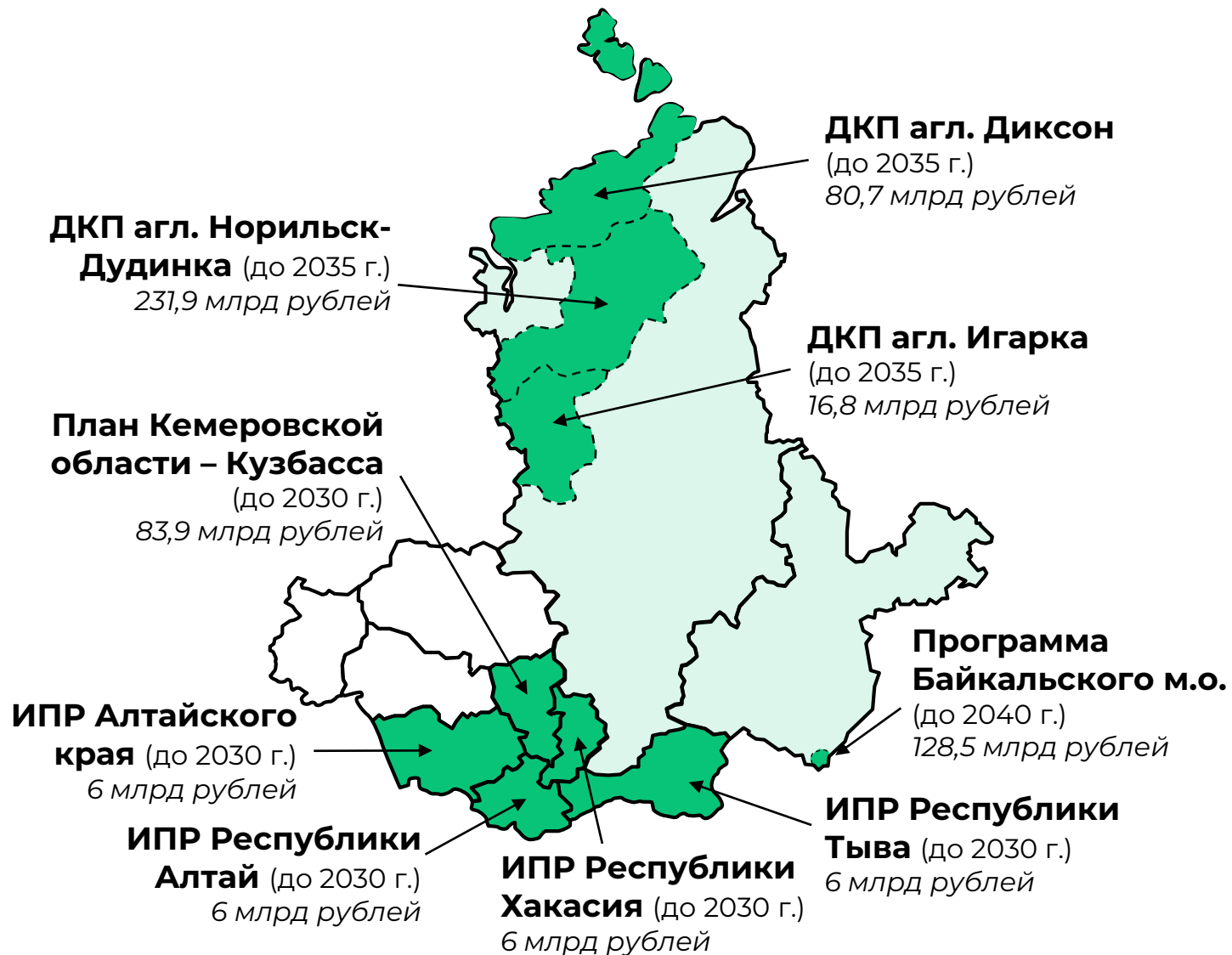
Сибирского федерального округа реализуются программы развития отдельных территорий (охват – 36% от общей численности населения)

### 565,8 млрд рублей

для реализации программ развития отдельных территорий в Сибирском федеральном округе, начиная с 2025 года (порядка 95 тыс. рублей в расчете на 1 человека)

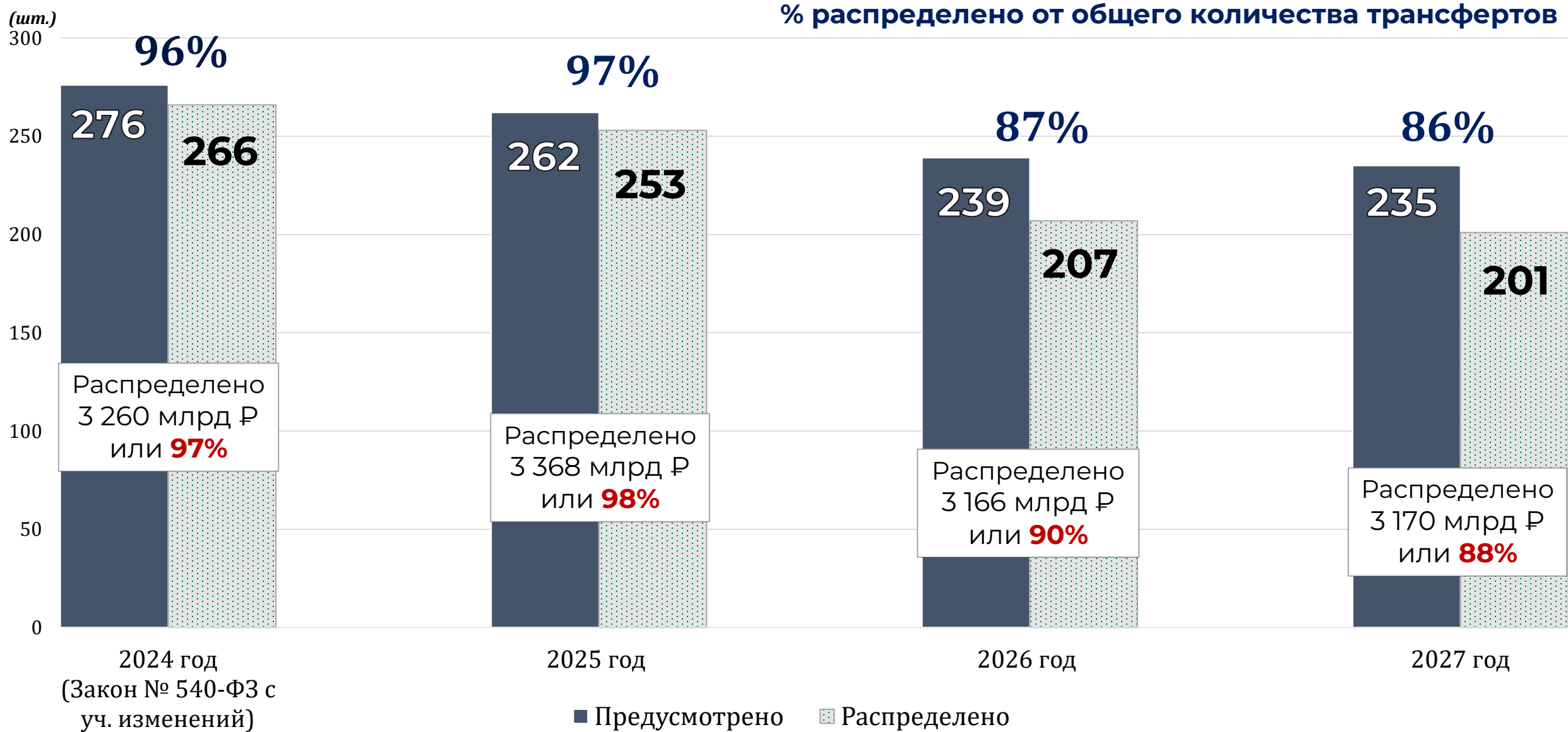
### 40%

от общего объема финансирования ИПР приходится на регионы Сибирского федерального округа (24 млрд рублей за 6 лет)





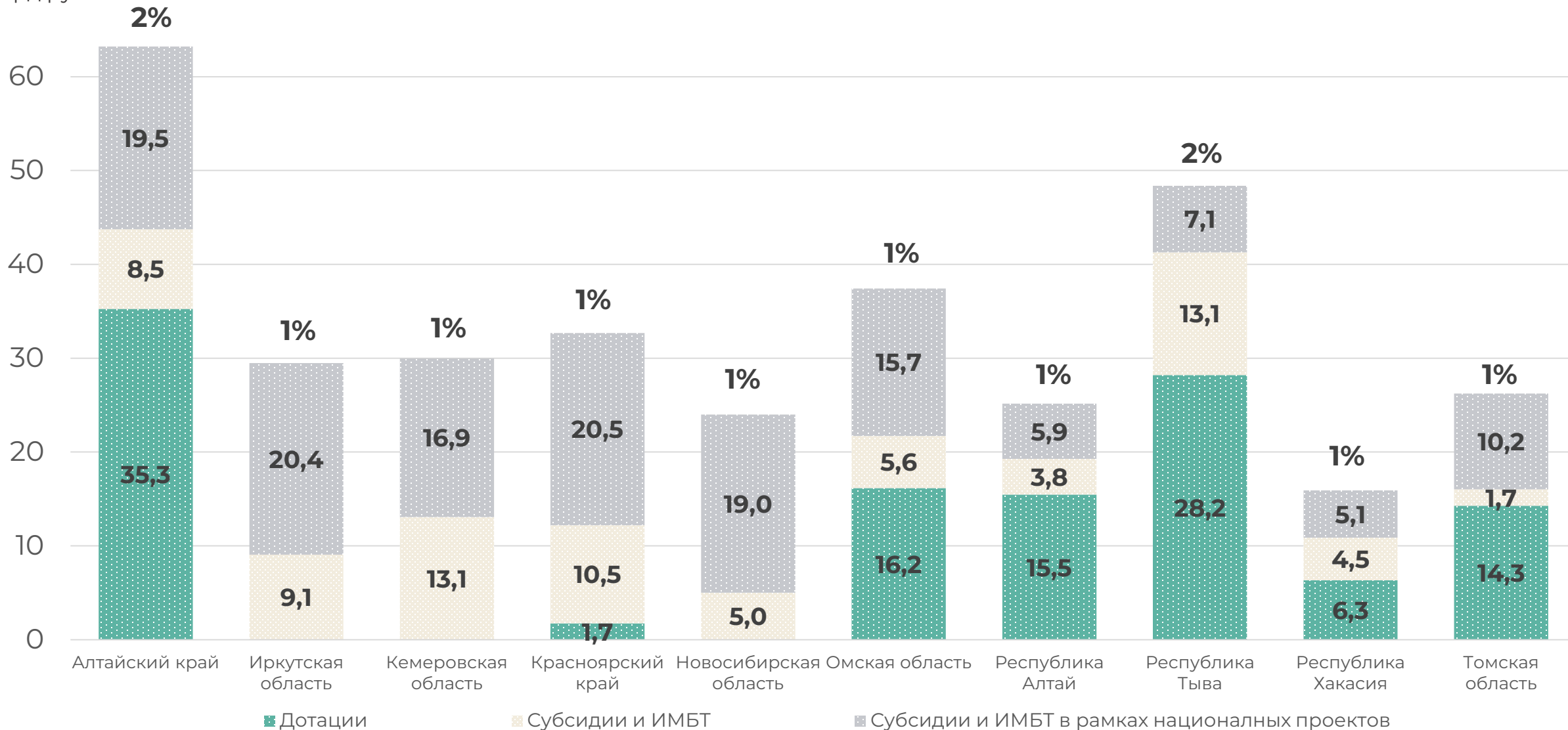
## Распределение межбюджетных трансфертов на 2024-2027 гг.





## Объемы межбюджетных трансфертов из федерального бюджета в 2025 году бюджетам регионов, входящих в состав Сибирского федерального округа (%)

млрд руб.



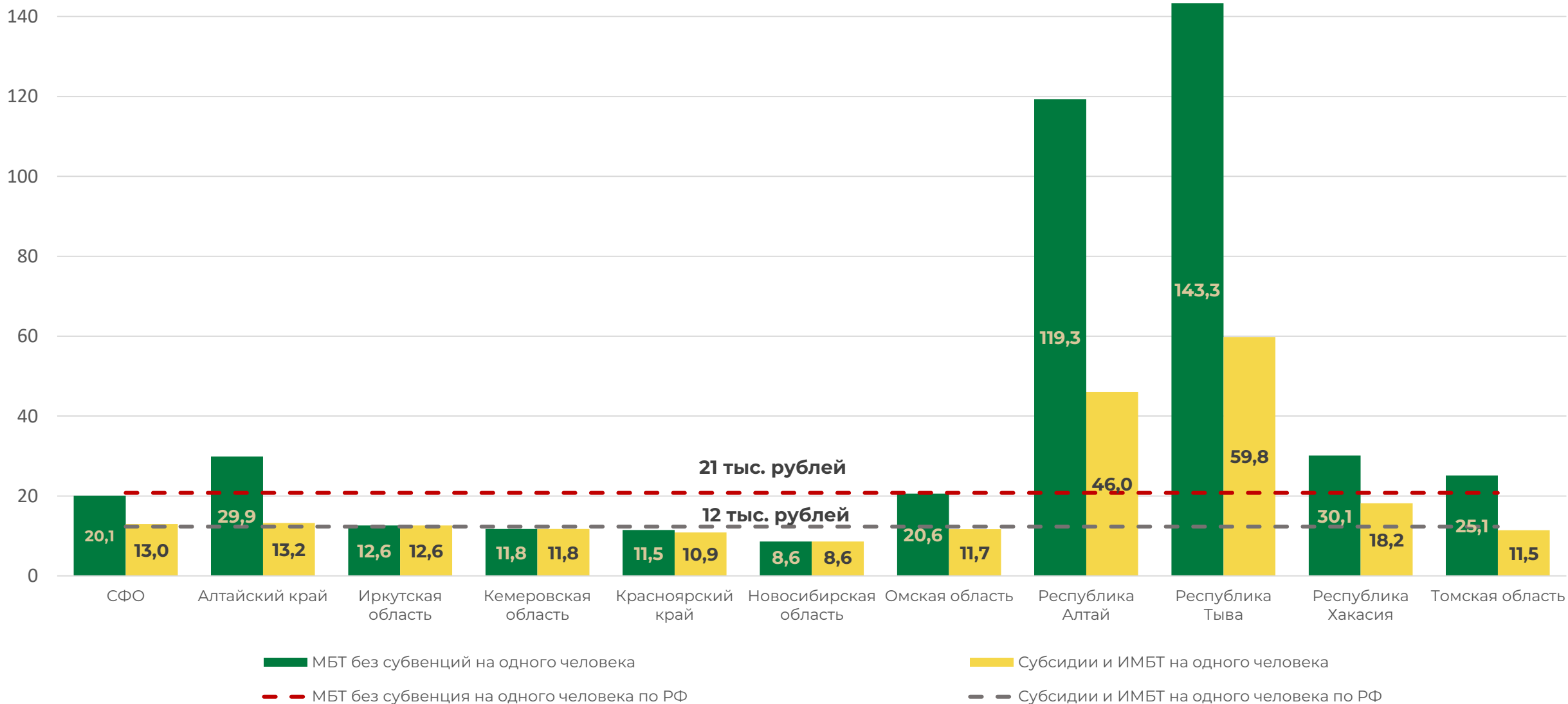
% - доля МБТ субъектам СФО в общем объеме МБТ по Российской Федерации (без учета субвенций)





### Межбюджетные трансферты, предусмотренные бюджетам субъектов, входящих в состав Сибирского федерального округа в 2025 году в расчете на одного человека

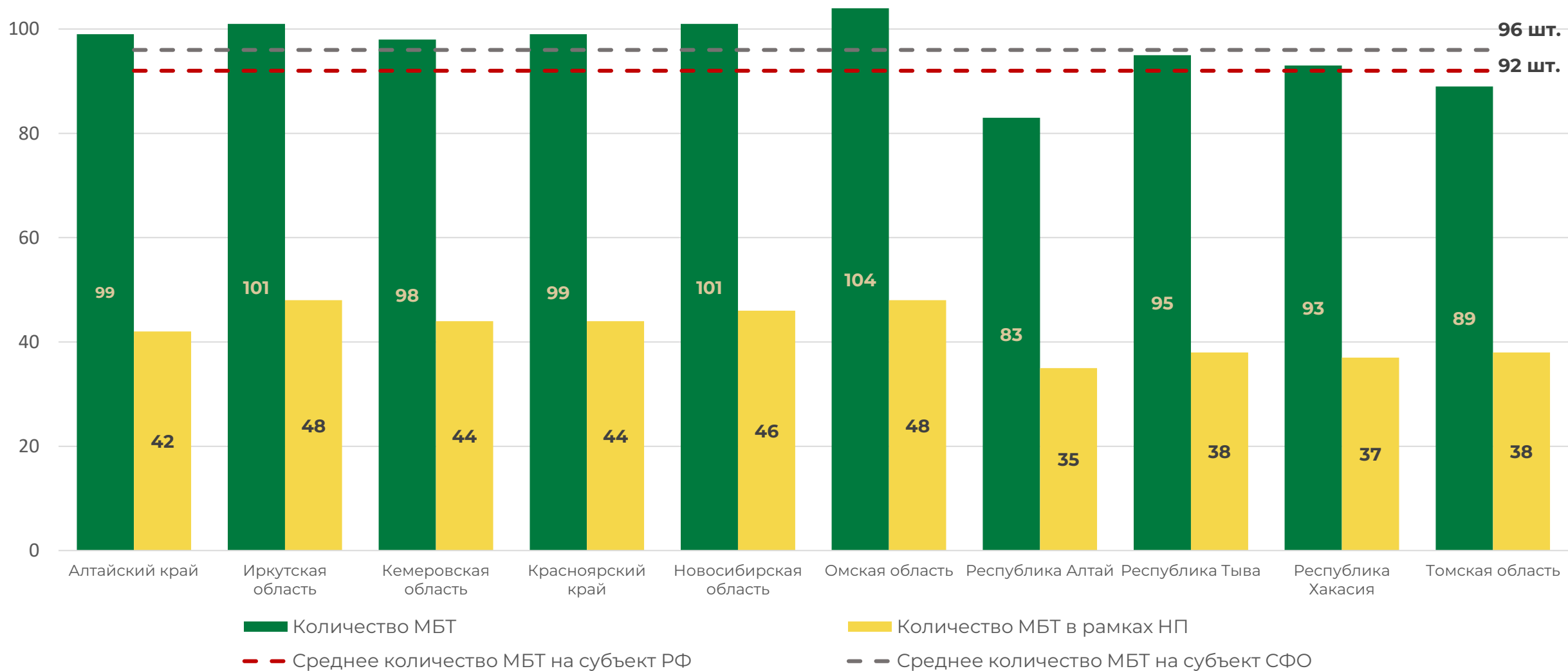
тыс. руб.





## Количество межбюджетных трансфертов, предусмотренных бюджетам субъектов, входящих в состав Сибирского федерального округа в 2025 году

ШТ.





# Заключение соглашений с субъектами Российской Федерации

2024 год

2025 год

до 1 ноября

до 1 декабря

не позднее 5-го рабочего дня после принятия Закона Государственной Думой

до начала года

**Внесение ФОИВ в Правительство РФ проектов правил (изменений правил), предусмотренных законом о бюджете**

**Принятие правил (изменений в правила) Правительством РФ**

Утверждение сведений об объектах капитального строительства в системе "Электронный бюджет"

**Доведение Уведомлений о предоставлении межбюджетного трансферта до субъектов Российской Федерации**

**Заключение соглашений о предоставлении субсидий**

## НЕФИНАНСОВОЕ СОГЛАШЕНИЕ

Соглашения, содержащие обязательства по достижению **показателей и результатов** федеральных проектов (как для федеральных проектов в составе национальных проектов, так и для не входящих в нацпроекты)

## ФИНАНСОВОЕ СОГЛАШЕНИЕ

**Соглашения о предоставлении субсидии.** Для заключения финансового соглашения необходимо обеспечить заключение с регионами всех нефинансовых соглашений.

➤ Установленный срок завершения работы по нефинансовым соглашениям – **20 декабря**

➤ По состоянию на 17 декабря 2024 года сформировано **3204** нефинансовых соглашений из **3488**



## Порядок заключения соглашений о мерах по социально-экономическому развитию и оздоровлению государственных финансов субъектов Российской Федерации на 2025 год

1

В 2025 году в перечень регионов, получающих дотацию на выравнивание, включены **63 региона** (в 2024 году 67 получателей).

2

**Высшим должностным лицом субъекта Российской Федерации** в Минфин России представляется подписанное обращение **до 18 декабря 2024 г.** о технической готовности заключать соглашение в ГИИС «Электронный бюджет» и принятии обязательств предусмотренных Постановлением.

3

**Официальный отказ** от получения в 2025 году дотации представляется в Минфин России в срок **до 18 декабря 2024 г.**

4

В случае **непредставления** обращения или отказа **до 18 декабря 2024 г. дотация не предоставляется.**

5

Соглашение подписывается главой региона и Минфином России не позднее **28 декабря 2024 г.**



## Обязательства получателей дотации на оплату труда и меры ответственности за их невыполнение

### ОБЯЗАТЕЛЬСТВА ПОЛУЧАТЕЛЯ ДОТАЦИИ:

**Направление дотации на финансовое обеспечение расходов на оплату труда** и начисления на оплату труда работников бюджетной сферы **(обязательство № 1)**

**Планирование в полном объеме расходов на оплату труда** и начисления на оплату труда работников бюджетной сферы **в проекте закона о бюджете субъекта** на очередной финансовый год и плановый период **(обязательство № 2)\*** и **проектах местных бюджетов (обязательство № 3)**

**Отсутствие просроченной кредиторской задолженности по оплате труда и уплате страховых взносов** по обязательному социальному страхованию и иным выплатам персоналу **(обязательство № 4)\***

**МЕРЫ ОТВЕТСТВЕННОСТИ,  
УСТАНОВЛЕННЫЕ  
ЗАКОНОДАТЕЛЬСТВОМ  
РОССИЙСКОЙ ФЕДЕРАЦИИ**

*\*обязательства, установленные соглашением о мерах по социально-экономическому развитию и оздоровлению государственных финансов субъектов Российской Федерации*



## НОВАЦИИ В ЧАСТИ БЮДЖЕТНОГО ЗАКОНОДАТЕЛЬСТВА

### Проект постановления Правительства Российской Федерации «О внесении изменений в постановление Правительства Российской Федерации от 30 сентября 2014 г. № 999» (основные изменения)



**1. Приоритизация при распределении субсидий финансирования мероприятий по развитию инфраструктуры в опорных населенных пунктах (для субсидий, предоставляемых на развитие инфраструктуры):**

- уточнение критериев отбора регионов;
- уточнение требований к методикам распределения субсидий)

**2. Расширение перечня оснований для неприменения мер ответственности за недостижение результатов (контрольных точек строительства) на:**

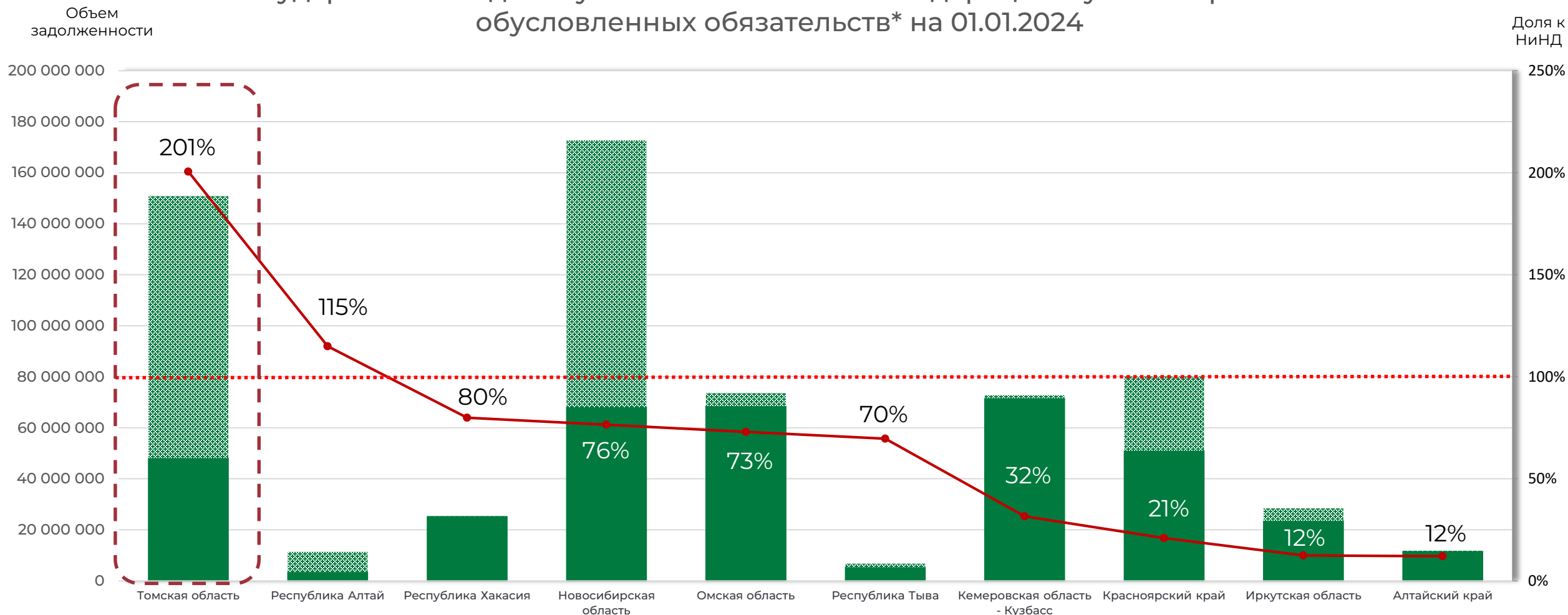
- федеральные и межрегиональные уровни реагирования на чрезвычайные ситуации;
- правовой режим контртеррористической операции

**3. Исключение требований** об установлении условий предоставления субсидий в правилах (в правилах – отсылочная норма на Правила № 999)

**4. Замена условия** о наличии нормативного правового акта, утверждающего мероприятия на наличие государственной программы субъекта РФ



### Государственный долг субъектов Российской Федерации с учетом принятых обусловленных обязательств\* на 01.01.2024



- Объем обусловленных обязательств на 01.01.2024
- Объем госдолга субъекта Российской Федерации на 01.01.2024
- Доля государственного долга и обусловленных обязательств к налоговым и неналоговым доходам

\* обязательства, возникающие при исполнении концессионного соглашения и соглашения о государственно-частном партнерстве, а также по уплате лизинговых платежей по договору финансовой аренды (лизинга)



# Алгоритм списания 2/3 задолженности регионов по бюджетным кредитам в соответствии с проектом постановления Правительства РФ (внесено в ПРФ)

**1** до 1 марта 2025 г.

Регион вправе обратиться в Минфин с заявкой о заключении в электронном бюджете **единого соглашения** по всем видам бюджетных кредитов, **предусматривающего перенос срока возврата 2/3 задолженности на 2030-2039 гг.**

**2** до 1 апреля 2025 г.

Регион вправе направить сводную информацию о **сферах реализации мероприятий и объемах высвобождаемых средств** в Минстрой России и (или) Минэкономразвития России по форме, устанавливаемой Минфином России

**3**

**Одобрение Штабом** сводной информации о **сферах реализации мероприятий и объемах высвобождаемых средств** (единственный критерий – соответствие перечню сфер реализации)

**7**

**Решение Правительства РФ** (распоряжение) и **заключение** с Минфином России **дополнительных соглашений** о сокращении объема погашения кредитов

**5** до 1 июня 2025 г.

**Направление регионом заявления** о списании задолженности **в 2024 году** в случае фактического осуществления расходов после 01.03.2025

до 1 августа 2025 г.

в отношении **ИНВ**

**4**

**Реализация мероприятий** – фактическое **направление высвобождаемых средств** (с присвоением КБК)

**6**

**Подтверждение** Федеральным казначейством **расходов** на основании годового отчета по КБК





# Условие списания – фактическое направление высвобождаемых средств на поддержку инвестиций и на инфраструктурные проекты по следующим сферам (предусмотрено ФЗ о ФБ и проектом постановления Правительства РФ):

1

**Жилищно-коммунальное хозяйство** (включая замену лифтового оборудования в многоквартирных домах) (в рамках программы модернизации объектов коммунальной инфраструктуры)

2

**Обновление подвижного состава общественного транспорта общего пользования** (в рамках программы модернизации объектов транспортной инфраструктуры)

3

**Развитие опорных населенных пунктов**  
(в соответствии с перечнем опорных населенных пунктов)

4

**Новые инвестиционные проекты**  
(проекты с вводом в эксплуатацию после 1 марта 2024 г.)

5

**Компенсация недопоступающих доходов от инвестиционного налогового вычета**  
(в соответствии с соглашением заключенным регионом с юр.лицом)

6

**Оказание финансовой поддержки организаций, осуществляющих управление территориями с преференциальными налоговыми режимами**

7

**Финансовое обеспечение докапитализации фондов развития промышленности субъектов РФ, гарантийных и микрофинансовых организаций**

8

**Переселение граждан из аварийного жилищного фонда**  
(в рамках программы по переселению граждан из аварийного жилищного фонда)

9

**Регионы с РБО < 0,65** – реализация национальных проектов, включая софинансирование, а также СВО

10

**Регионы ДФО и АЗ с утвержденными мастер-планами**, включая проекты в социальной сфере



## Пример формы «Информации о намерениях»

Сферы направления высвобождаемых средств	Наименование мероприятия (укрупненное указание инвестиционного или инфраструктурного проекта)	Наименование опорного населенного пункта в котором осуществляется реализация инфраструктурных проектов по его развитию	Объем высвобождаемых средств (тыс. рублей)	ФОИВ, ответственный за согласование
реализация инфраструктурных проектов в сфере <b>жилищно-коммунального хозяйства</b> (включая проекты, направленные на замену лифтового оборудования в многоквартирных домах) <b>в рамках программы модернизации систем коммунальной инфраструктуры</b>	Пример: 1. Реконструкция напорных коллекторов 2. Реконструкция КНС 3. Капитальный ремонт сетей водопровода 4. Программа замены лифтового оборудования в многоквартирных домах ...		(не менее 50% объема высвобождаемых средств) 1. 2. 3. ...	Минстрой России
<b>переселение граждан</b> из аварийного жилищного фонда <b>в рамках программы переселения граждан из аварийного жилищного фонда</b>	Пример: Переселение граждан из аварийного жилищного фонда			Минстрой России
реализация инфраструктурных проектов, направленных на <b>обновление подвижного состава</b> общественного транспорта общего пользования <b>в рамках программы модернизации объектов транспортной инфраструктуры</b>	Пример: 1. Закупка автобусов 2. Закупка троллейбусов 3. Закупка трамваев ...		1. 2. 3. ...	Минтранс России
<b>новые инвестиционные проекты (новые проекты, которые вводятся в эксплуатацию после 1 марта 2024 г.)</b>	Пример: 1. 2. 3. ...		1. 2. 3. ...	Минэкономразвития России



## Пример формы «Информации о намерениях» (продолжение)

Сферы направления высвобождаемых средств	Наименование мероприятия (укрупненное указание инвестиционного или инфраструктурного проекта)	Наименование опорного населенного пункта в котором осуществляется реализация инфраструктурных проектов по его развитию	Объем высвобождаемых средств (тыс. рублей)	ФОИВ, ответственный за согласование
<b>компенсация недопоступающих доходов</b> от инвестиционного налогового вычета	от Прогнозируемый объем предоставленной льготы (на этапе представления намерений - подтверждение наличия соглашения между регионом и юридическим лицом)			Минэкономразвития России+ Федеральное казначейство (соисп.)
<b>оказание финансовой поддержки организаций, осуществляющих управление территориями с преференциальными налоговыми режимами</b> в части расходов, направленных на поддержку инвестиций и на инфраструктурные проекты	<i>Пример:</i> 1. Субсидия юридическому лицу 2. Субсидия некоммерческой организации			Минэкономразвития России
<b>финансовое обеспечение докапитализации фондов развития промышленности субъектов РФ, гарантийных и микрофинансовых организаций</b> в целях реализации инвестиционных и инфраструктурных проектов	<i>Пример:</i> 1. Субсидия юридическому лицу 2. Субсидия некоммерческой организации			Минэкономразвития России



## Пример формы «Информации о намерениях» (продолжение)

Сферы направления высвобождаемых средств	Наименование мероприятия (укрупненное указание инвестиционного или инфраструктурного проекта)	Наименование опорного населенного пункта в котором осуществляется реализация инфраструктурных проектов по его развитию	Объем высвобождаемых средств (тыс. рублей)	ФОИВ, ответственный за согласование
<p><b>Регионы, с РБО в 2024 году до выравнивания не превышает 0,65, вправе направить высвобождаемые средства в виде расходов инвестиционного характера на реализацию национальных проектов, утвержденных на основании и во исполнение национальных целей, определенных указом Президента Российской Федерации от 7 мая 2024 г. № 309 «О национальных целях развития Российской Федерации на период до 2030 года и на перспективу до 2036 года», а также в виде расходов, связанных с проведением специальной военной операции</b></p>	<p>1. Наименование национального проекта и регионального проекта, в том числе софинансирование ... 2. Указание расходов, связанных с проведением специальной военной операции: 2.1 меры социальной поддержки населения 2.2. другие расходы</p>		<p>1. ... 2.</p>	<p>ФОИВ к сфере которого отнесена реализация национального о проекта</p>
<p><b>Регион, в отношении которого Правительством утверждены мастер-планы городов субъектов, входящих в состав ДФО и Арктической зоны, вправе направить высвобождаемые средства в виде расходов инвестиционного характера на реализацию мероприятий, предусмотренных указанными документами Правительства</b></p>	<p>1. Наименование мероприятия, предусмотренного утвержденным Правительством Российской Федерации мастер-планом городов субъектов, входящих в состав ДФО и Арктической зоны ...</p>		<p>1. ...</p>	<p>Минвостокразвития России</p>



## Качество управления региональными финансами регионами Сибирского федерального округа

Регион	Республика Алтай			Республика Тыва			Республика Хакасия			Алтайский край			Красноярский край			Иркутская область			Кемеровская область			Новосибирская область			Омская область			Томская область					
	2021	2022	2023	2021	2022	2023	2021	2022	2023	2021	2022	2023	2021	2022	2023	2021	2022	2023	2021	2022	2023	2021	2022	2023	2021	2022	2023	2021	2022	2023			
Год																																	
Уровень качества																																	
Место в рейтинге	57	23	35	69	71	85	83	69	77	10	12	12	37	40	8	60	25	17	64	32	59	20	27	61	63	75	60	78	73	56			

■ Высокое качество
 ■ Надлежащее качество
 ■ Низкое качество

Качество бюджетного планирования (уд. вес направления - 20%)	90%	91%	88%				82%			90%	93%	90%		83%	85%	81%	80%	85%			80%		88%	90%			84%	85%	82%	84%
Качество исполнения бюджета (уд. вес направления - 20%)	89%		88%	86%	87%		87%	89%	81%	89%	81%	88%	91%	87%	88%	88%	88%	84%	89%	87%	83%	88%	88%		81%		80%		89%	
Качество управления долговыми обязательствами (уд. вес направления - 20%)	83%	90%		93%						98%	94%	89%	96%		83%	100%	91%	80%	95%	90%		96%	82%					85%		
Финансовые взаимоотношения с муниципальными образованиями (уд. вес направления - 15%)																														
Качество управления гос собственностью и оказания гос услуг (уд. вес направления - 5%)	85%						83%			80%					93%		86%	83%					81%	81%		87%	95%		85%	83%
Степень открытости бюджетных данных (уд. вес направления - 5%)	90%	91%	95%					84%	88%	91%	93%	90%	92%	98%	96%	82%	91%	96%	86%	94%	94%	90%	94%	93%	93%	98%	97%	85%	91%	87%
Выполнение указов Президента РФ (от 07.05.2012 и от 07.05.2018 № 208) (уд. вес направления - 15%)															80%			80%												
Соблюдение бюджетного законодательства РФ и соглашений с МФ РФ, кол-во нарушений		0	0							0	0	0	0	0	0		0	0		0		0	0		0		0			0

■ Сводный рейтинг по направлению более 80%



## Качество управления региональными финансами регионами Сибирского федерального округа

Регион	Республика Алтай			Республика Тыва			Республика Хакасия			Алтайский край			Красноярский край			Иркутская область			Кемеровская область			Новосибирская область			Омская область			Томская область		
	2021	2022	2023	2021	2022	2023	2021	2022	2023	2021	2022	2023	2021	2022	2023	2021	2022	2023	2021	2022	2023	2021	2022	2023	2021	2022	2023	2021	2022	2023
Год																														
Уровень качества																														
Место в рейтинге	57	23	35	69	71	85	83	69	77	10	12	12	37	40	8	60	25	17	64	32	59	20	27	61	63	75	60	78	73	56

■ Высокое качество
 ■ Надлежащее качество
 ■ Низкое качество

Качество бюджетного планирования (уд. вес направления - 20%)				71%	78%	68%	70%		77%				73%						67%	73%		79%			78%	77%				
Качество исполнения бюджета (уд. вес направления - 20%)		74%				65%																		72%		67%		79%		76%
Качество управления долговыми обязательствами (уд. вес направления - 20%)			63%		72%	36%	64%	69%	43%					64%							67%			60%	75%	70%	32%		73%	67%
Финансовые взаимоотношения с муниципальными образованиями (уд. вес направления - 15%)	74%	54%	58%	62%	65%	47%	63%	56%	59%	59%	57%	51%	72%	56%	61%	58%	57%	58%	54%	59%	59%	62%	53%	54%	46%	40%	56%	44%	46%	39%
Качество управления гос собственностью и оказания гос услуг (уд. вес направления - 5%)		73%	70%	69%	58%	60%		71%	70%		74%	72%	66%	73%		72%			73%	70%	69%	63%			71%			70%		
Степень открытости бюджетных данных (уд. вес направления - 5%)				71%	70%	61%	77%																							
Выполнение указов Президента РФ (от 07.05.2012 и от 07.05.2018 № 208) (уд. вес направления - 15%)	46%	78%	69%	77%	63%	67%	45%	46%	66%	72%	74%	75%	57%	71%		67%	63%		55%	59%	63%	80%	65%	70%	63%	62%	72%	57%	48%	66%
Соблюдение бюджетного законодательства РФ и соглашений с МФ РФ, кол-во нарушений	1			2	2	3	2	1	2							2			1		1			1	1			2	2	

■ Сводный рейтинг по направлению менее 80%