



Исполнение бюджета Республики Тыва по налоговым и неналоговым доходам

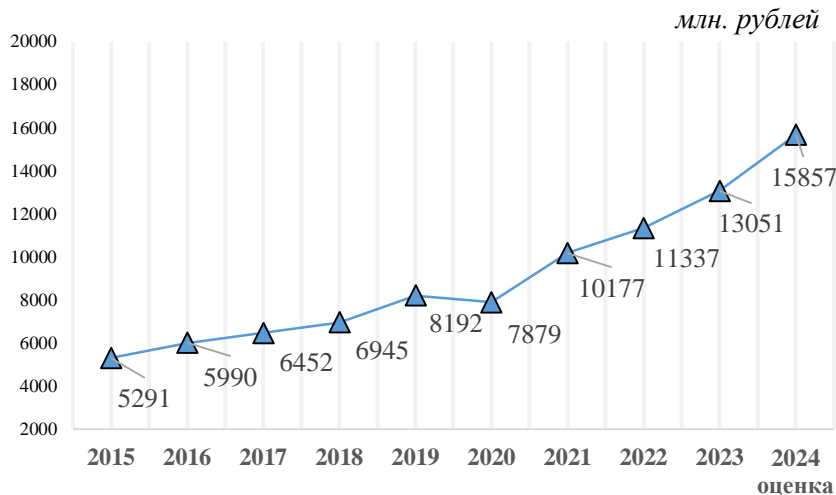
**Основные проблемы дотационного бюджета при
недостаточности прироста собственных доходов на
увеличение социально значимых расходов**

г. Иркутск
2024 г.

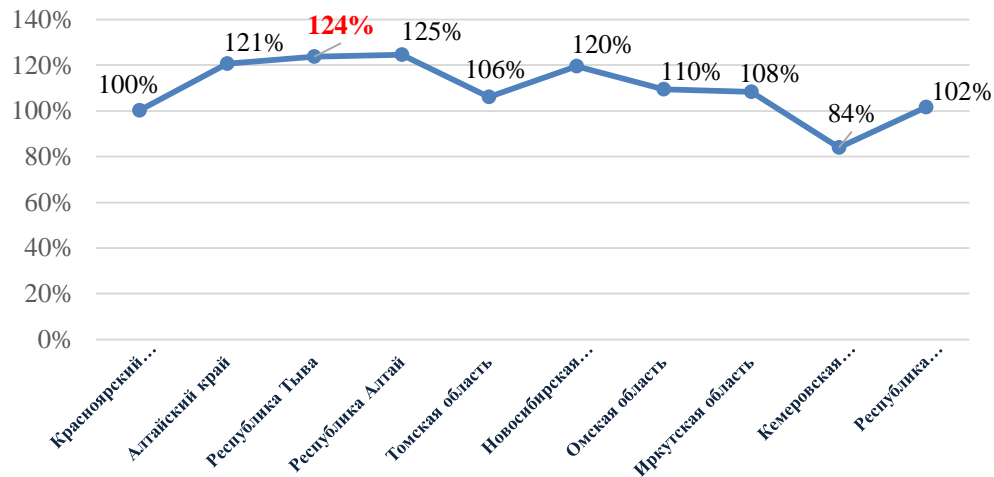


НАЛОГОВЫЕ И НЕНАЛОГОВЫЕ ДОХОДЫ СУБЪЕКТОВ СФО

Показатели собственных доходов Республики Тыва



Темп роста собственных доходов субъектов СФО за 10 месяцев 2024 года



Рост налоговых и неналоговых доходов субъектов СФО за 2015-2024 гг.*

тыс. рублей

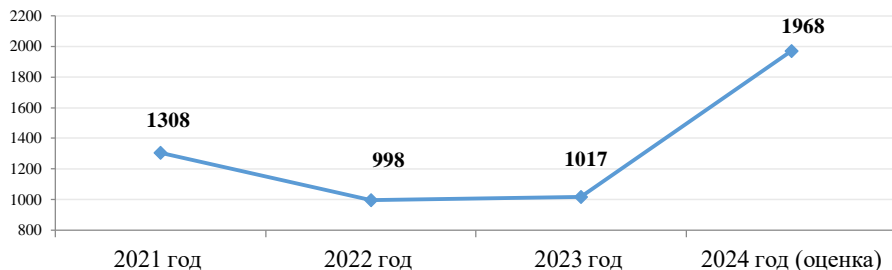
Субъект	2015 факт	2020 факт	2020 к 2015, %	2024 план	2024 к 2015, %
РФ	7 622 930 466	10 796 463 231	142%	13 732 985 386	180%
СФО	706 050 585	1 016 986 927	144%	1 788 501 475	253%
Красноярский край	181 986 184	278 965 217	153%	459 075 010	252%
Кемеровская область	108 538 342	138 428 780	128%	243 791 944	225%
Новосибирская область	112 862 737	163 992 183	145%	328 078 155	291%
Иркутская область	106 764 313	172 253 783	161%	302 307 158	283%
Омская область	59 443 648	85 260 173	143%	139 207 124	234%
Алтайский край	56 773 812	79 966 854	141%	134 616 168	237%
Томская область	51 128 515	57 591 671	113%	99 992 006	196%
Республика Хакасия	18 572 444	23 922 858	129%	48 757 588	263%
Республика Алтай	4 689 318	8 726 122	186%	16 818 909	359%
Республика Тыва	5 291 273	7 879 286	149%	15 857 413	300%

* - Данные по субъектам СФО взяты из сайта НПО Кристиа «iMonitoring»



Налог на прибыль организаций

Динамика годовых поступлений налога на прибыль организаций Республики Тыва с 2021 по 2024 гг., млн. рублей



Основные причины прироста поступлений в бюджет Республики Тыва за 10 месяцев 2024 года по налогу на прибыль организаций по сравнению с аналогичным периодом 2023 года



Доля поступления налога на прибыль в собственных доходах по регионам СФО за 2023 и 10 месяцев 2024 гг., %

Регион СФО	2023 г.	2024 г.
Сибирский федеральный округ	35	27
Кемеровская область	36	18
Республика Хакасия	23	19
Красноярский край	47	37
Иркутская область	38	32
Новосибирская область	30	27
Омская область	26	19
Томская область	25	18
Алтайский край	24	22
Республика Алтай	12	10
Республика Тыва	8	13

* - Данные по субъектам СФО взяты из программы НПО Кривта «iMonitoring»



АО «Ойна»



ООО «Лунсин»



ООО «Тардан Голд»



АО «Кызылская ТЭЦ»



ООО «Восток»



ООО «ТГРК»

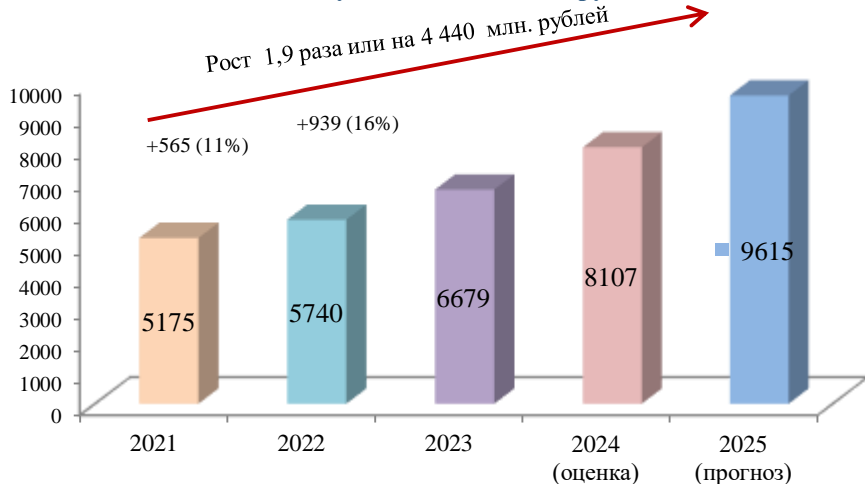
Крупные налогоплательщики по налогу на прибыль

Увеличение поступлений по итогам проверок (в 2022-2024 гг. УФНС России по РТ проведены 16 проверок)

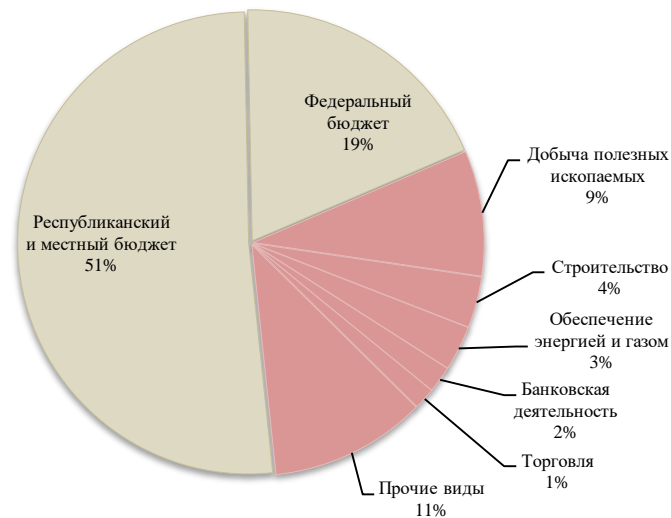


Налог на доходы физических лиц

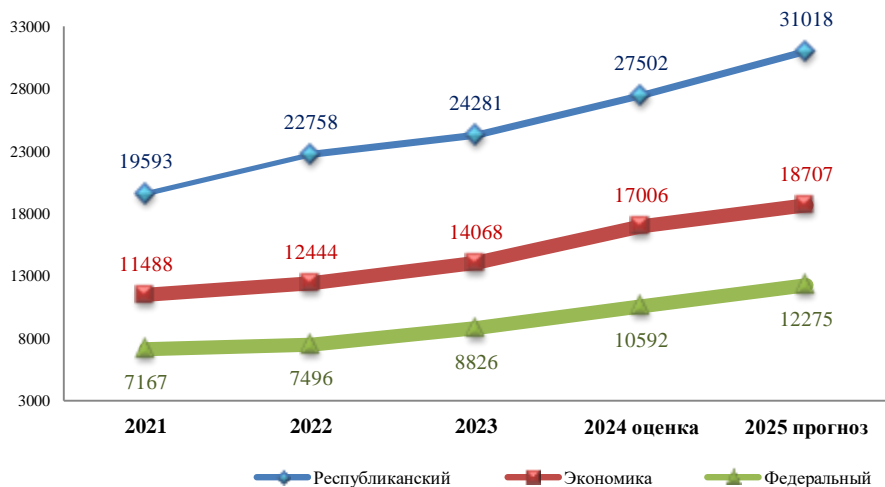
Динамика поступления НДФЛ в консолидированный бюджет Республики Тыва, млн. рублей



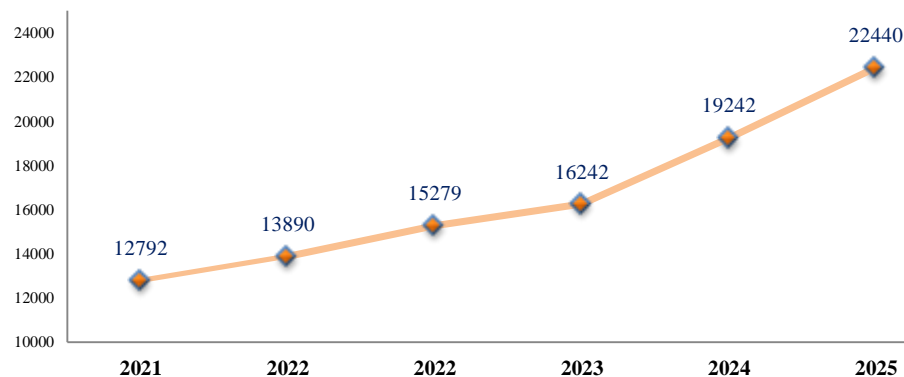
Структура фонда оплаты труда Республики Тыва на 2024 г. %



Динамика фонда оплаты труда по видам экономической деятельности Республики Тыва, млн. рублей



Динамика изменения МРОТ по России, рублей



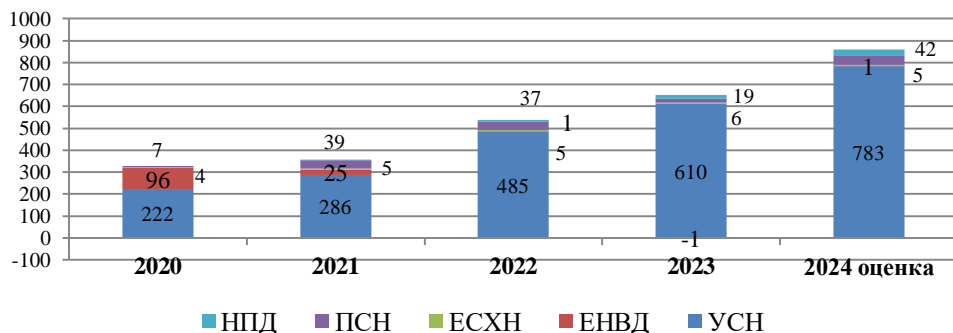
* - Данные взяты из Единой межведомственной информационно-статистической системы (ЕМИСС)



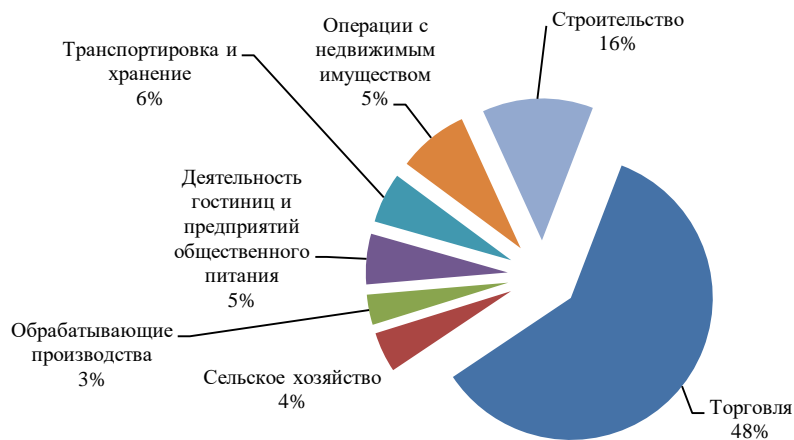
Специальные налоговые режимы

Динамика поступления налогов по специальным налоговым режимам Республики Тыва, млн. рублей

Общая сумма



Структура налогоплательщиков спецрежимов Республики Тыва



Принятые Республикой Тыва меры по увеличению объемов поступлений по специальным налоговым режимам

1 Принятие с 1 января 2023 года новых ставок по УСН (по объекту «доходы» – 5%, «доходы – расходы» - 12%)

	2021	2022	2023	2024 (оценка)
Ставка (доходы)	3%	3%	5%	5%
Поступления по УСН1(доходы), млн. руб.	106	300	307	393
Динамика	0,99	2,83	1,03	1,28
Ставка (доходы – расходы)	7%	7%	12%	12%
Поступления по УСН2 (доходы - расходы), млн. руб.	180	186	303	356
Динамика	1,56	1,03	1,63	1,18
Итого поступлений в бюджет Республики Тыва, млн. руб.	286	486	610	749
Динамика	1,29	1,69	1,26	1,23

В 2021-2022 гг. действовали ставки по объекту «доходы» – 3%, «доходы – расходы» - 7%, как мера поддержки субъектов МСП в период ведения ограничительных мер в связи с распространением коронавирусной инфекции

2 Легализация теневой занятости посредством внедрения с 1 июля 2020 года налога на профессиональный доход
Количество самозанятых в субъектах СФО

Субъект	2021 г.	2022 г.	2023 г.	на 01.12. 2024 г.
СФО	343 038	608 977	908 543	1 184 495
Новосибирская область	83 157	137 377	200 188	267 298
Красноярский край	64 620	112 701	165 630	221 403
Иркутская область	42 845	80 243	123 793	162 911
Алтайский край	33 837	68 573	104 665	138 792
Кемеровская область	38 400	67 340	100 926	138 731
Республика Хакасия	7 604	15 178	22 974	30 714
Республика Тыва	4 661	10 792	16 511	20 820
Республика Алтай	4 034	7 840	12 573	17 017

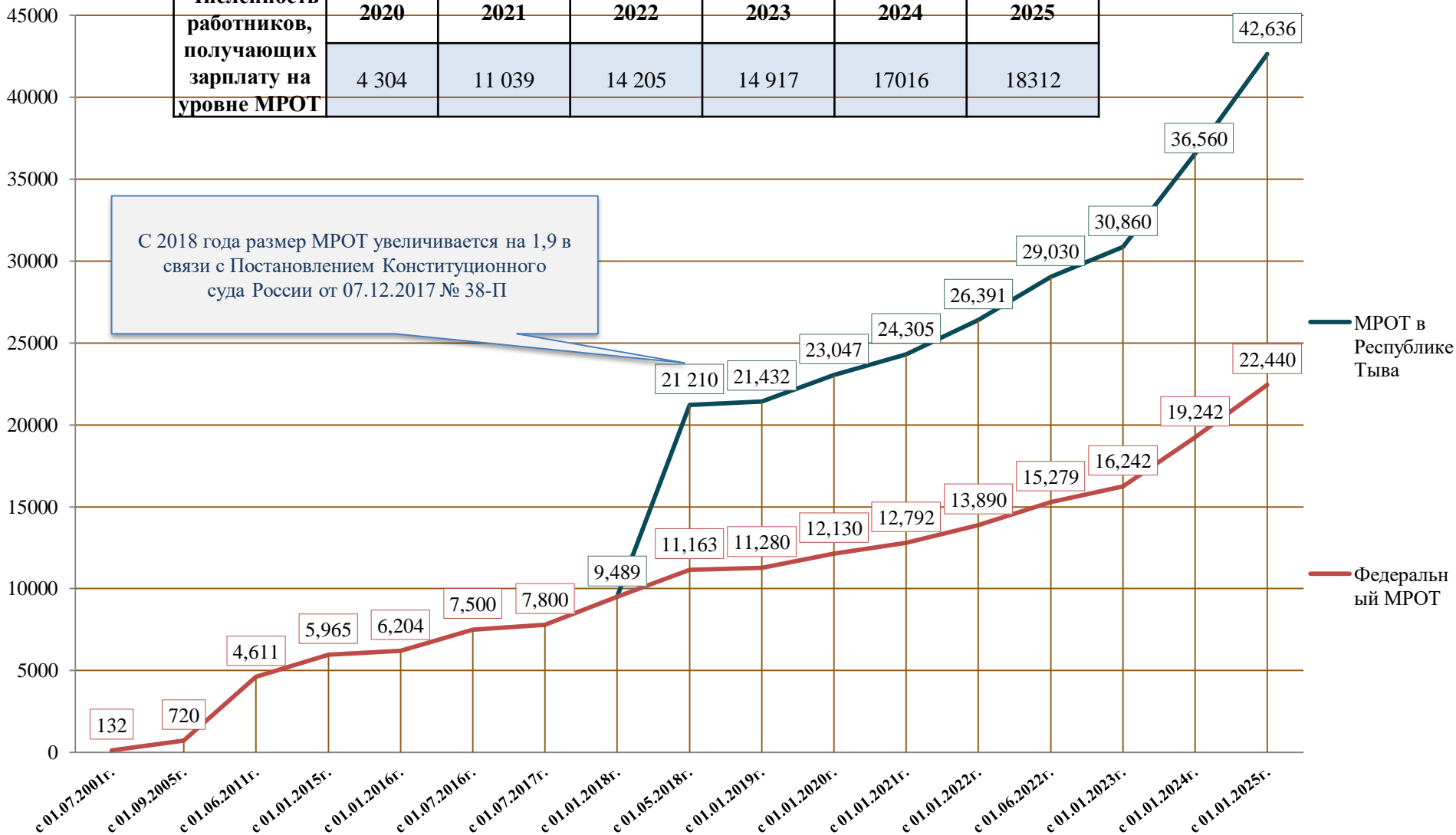
* - Данные по СФО взяты из Единого реестра субъектов малого и среднего предпринимательства



Минимальный размер оплаты труда в Российской Федерации и в Республике Тыва

рублей

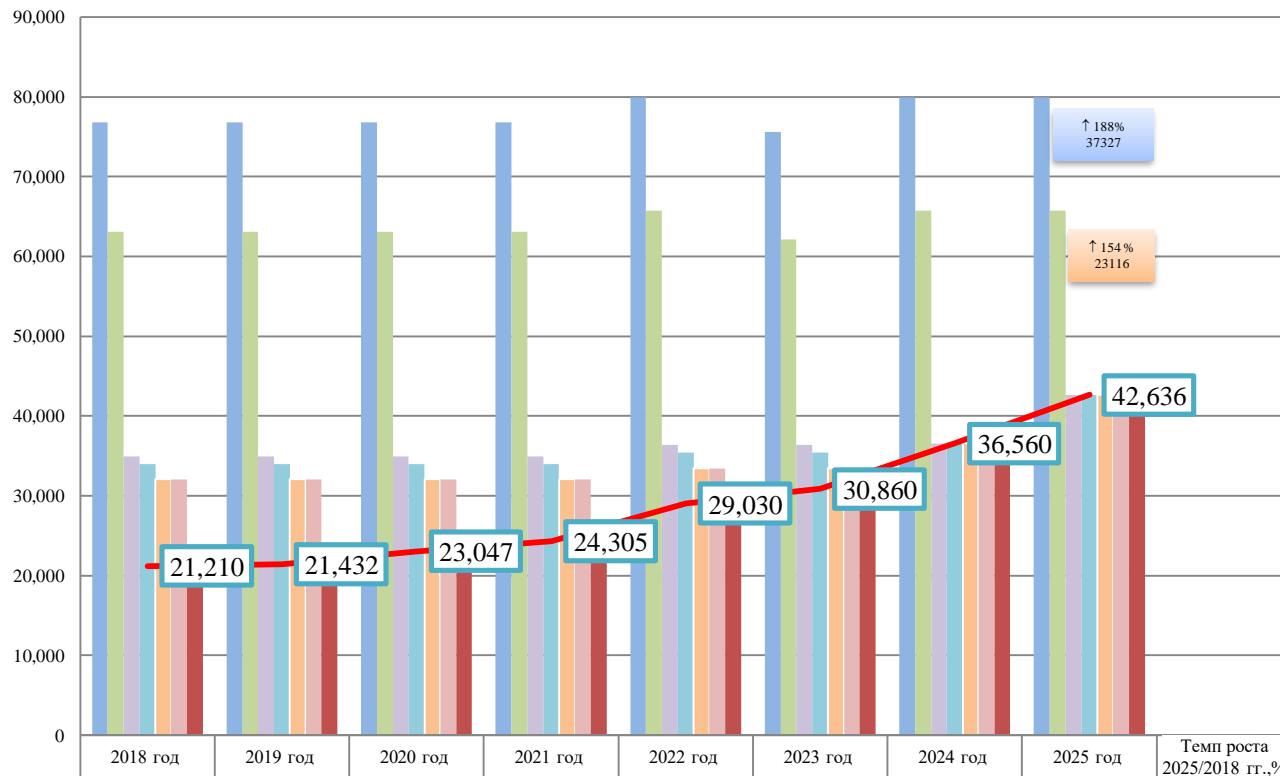
Численность работников, получающих зарплату на уровне МРОТ	2020	2021	2022	2023	2024	2025
	4 304	11 039	14 205	14 917	17 016	18 312





Динамика роста заработной платы государственных гражданских служащих Республики Тыва

рублей



	2018 год	2019 год	2020 год	2021 год	2022 год	2023 год	2024 год	2025 год	Темп роста 2025/2018 гг.,%
Высшие должности гражданской службы	76,764	76,764	76,764	76,764	79,963	75,565	79,963	79,963	104%
Главные должности гражданской службы	63,121	63,121	63,121	63,121	65,752	62,135	65,752	65,752	104%
Ведущие должности гражданской службы	34,930	34,930	34,930	34,930	36,385	36,385	36,560	42,636	122%
Старшие должности гражданской службы	34,004	34,004	34,004	34,004	35,421	35,421	36,560	42,636	125%
Младшие должности гражданской службы	32,084	32,084	32,084	32,084	33,421	33,421	36,560	42,636	133%
Должности не являющиеся должностями государственной гражданской службы	32,084	32,084	32,084	32,084	33,421	33,421	36,560	42,636	133%
Работники государственного органа, переведенные на новые системы оплаты труда	21,210	21,432	23,047	24,305	29,030	33,421	36,560	42,636	201%
МПОТ в Республике Тыва	21,210	21,432	23,047	24,305	29,030	30,860	36,560	42,636	201%



Среднемесячная заработная плата государственных гражданских служащих органов исполнительной власти

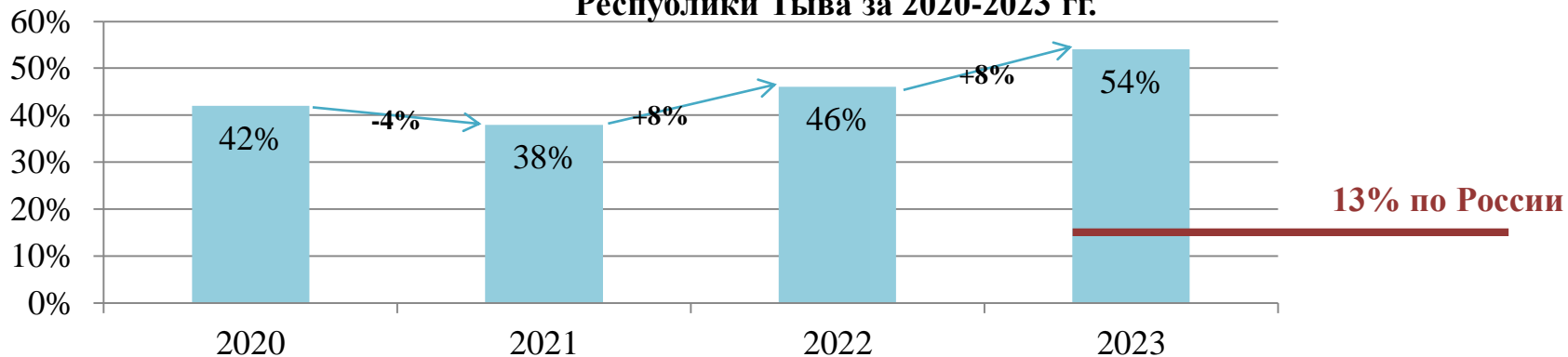
рублей

Среднемесячная заработная плата за 2023 год					Ожидаемая среднемесячная заработная плата за 2024 год						
с учетом районных коэффициентов и северных надбавок			без учета районных коэффициентов и северных надбавок		с учетом районных коэффициентов и северных надбавок			без учета районных коэффициентов и северных надбавок			
№	Всего по СФО:	83 214	№	Всего по СФО:	60 539	№	Всего по СФО:	86 554	№	Всего по СФО:	62 798
1	Красноярский край	110 306	1	Омская область	83 430	1	Красноярский край	118 475	1	Иркутская область	80 832
2	Иркутская область	97 291	2	Иркутская область	74 839	2	Иркутская область	105 082	2	Омская область	77 152
3	Омская область	95 944	3	Красноярский край	68 941	3	Омская область	88 724	3	Красноярский край	74 047
4	Республика Хакасия	79 218	4	Алтайский край	61 438	4	Кемеровская область	86 154	4	Кемеровская область	66 272
5	Томская область	78 304	5	Томская область	60 233	5	Республика Алтай	83 682	5	Алтайский край	61 438
6	Кемеровская область	77 160	6	Кемеровская область	59 354	6	Республика Хакасия	80 665	6	Республика Алтай	59 773
7	Республика Алтай	71 249	7	Республика Алтай	50 892	7	Томская область	76 755	7	Томская область	59 042
8	Алтайский край	70 654	8	Республика Хакасия	49 511	8	Алтайский край	70 654	8	Республика Хакасия	50 416
9	Республика Тыва	65 016	9	Республика Тыва	34 219	9	Республика Тыва	68 800	9	Республика Тыва	36 211

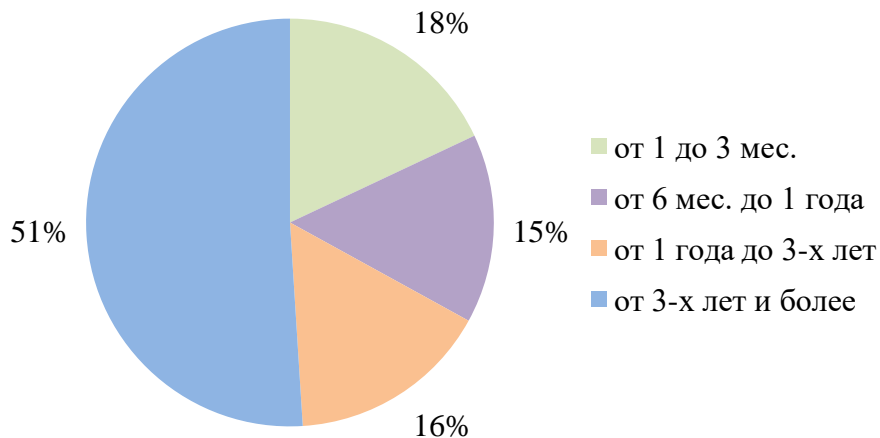


Анализ текучести кадров государственной службы Республики Тыва за 2020-2023 годы

Динамика текучести кадров на государственной службе Республики Тыва за 2020-2023 гг.



Доля количества уволившихся по числу отработавших лет



Основные причины текучести кадров





Предложения в проект протокола заседания

1

Рекомендовать территориальным органам ФНС России:

- обеспечить корректное прогнозирование доходов, поступающих в бюджеты всех уровней;
- продолжить выездные налоговые проверки организаций, индивидуальных предпринимателей и других лиц, занимающихся частной практикой в 2025-2027 годах;

2

Минфину России рассмотреть по регионам с низким уровнем социально-экономического развития возможность введения единых подходов дифференциации оплаты труда отдельных категорий работников бюджетной сферы, а также учета дополнительных расходов бюджетов регионов, связанных с дифференциацией.

Источники информации

1. Единая информационно-аналитическая система сбора и свода отчетности Минфина России <https://eias.minfin.ru/>
2. Официальный сайт Росстата <https://rosstat.gov.ru/>
3. ЕМИСС Государственная статистика <https://www.fedstat.ru>
4. Сайт НПО Криста <https://www.iminfin.ru>



МИНИСТЕРСТВО ФИНАНСОВ
РЕСПУБЛИКИ ТЫВА

СПАСИБО ЗА ВНИМАНИЕ!

Министерство финансов Республики Тыва
2024 г.