

**О перспективах развития
агропромышленного комплекса Сибири с учетом
ограничения импорта сельскохозяйственной продукции и
активизации внутренних резервов**



Якимов Виктор Александрович
заместитель председателя Правительства Забайкальского края
–министр сельского хозяйства и продовольствия
Забайкальского края

г.Красноярск, 02 октября 2014 года

ЗАБАЙКАЛЬСКИЙ КРАЙ:

Образован 1 марта 2008 года в результате объединения Читинской области и Агинского Бурятского автономного округа.

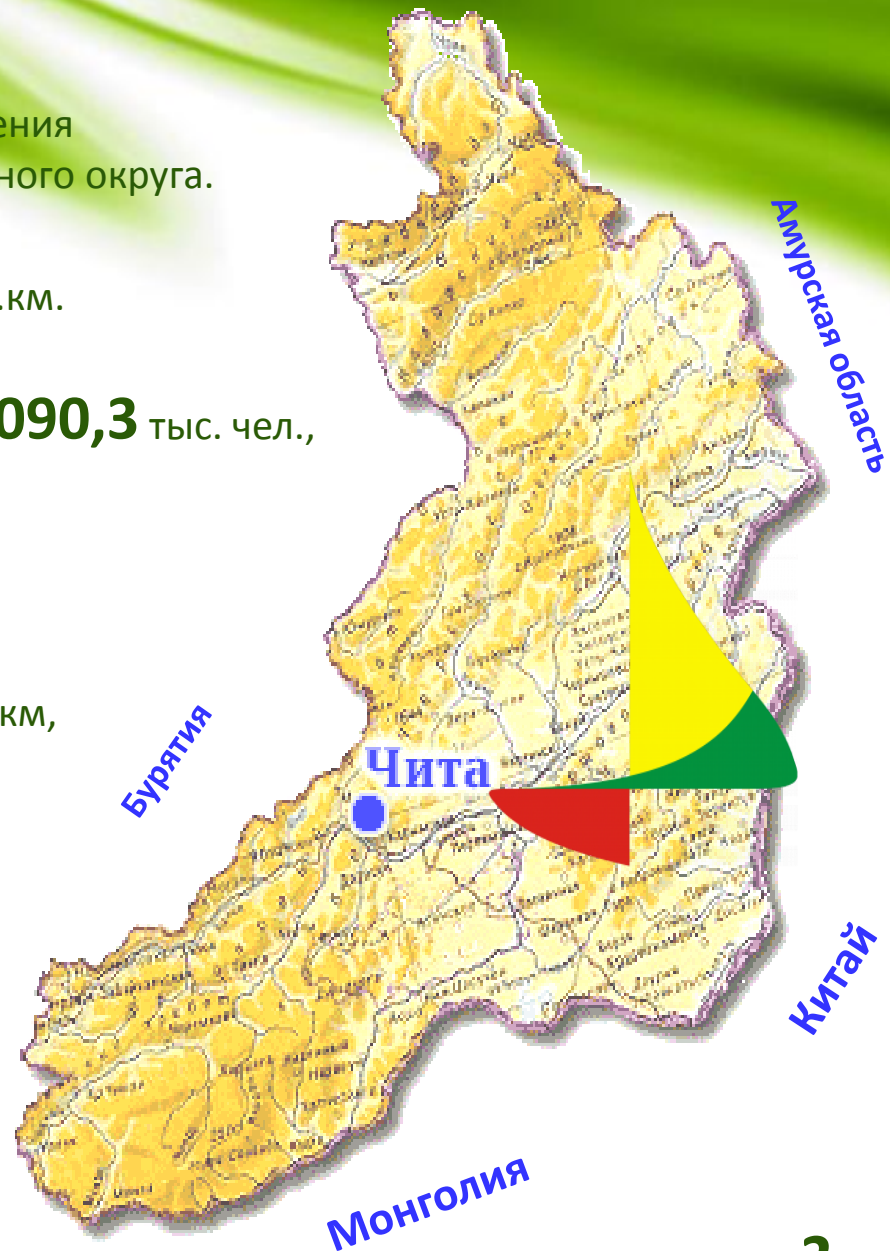
Общая площадь территории края - **431,9** тыс. кв.км.

Численность населения на 01 января 2014 года – **1090,3** тыс. чел., в т.ч. 358,6 тыс. – сельское население.

Расстояние от г. Читы до г. Москвы – **6074** км.

Протяженность с запада на восток – чуть более 800 км, с севера на юг – 1000 км.

Общая длина границ края – **4770** км;
на юге – и юго-востоке на протяжении 1500 км пролегла государственная граница с Монголией и Китаем





Занятость сельского населения в 2013 году

тыс.чел.

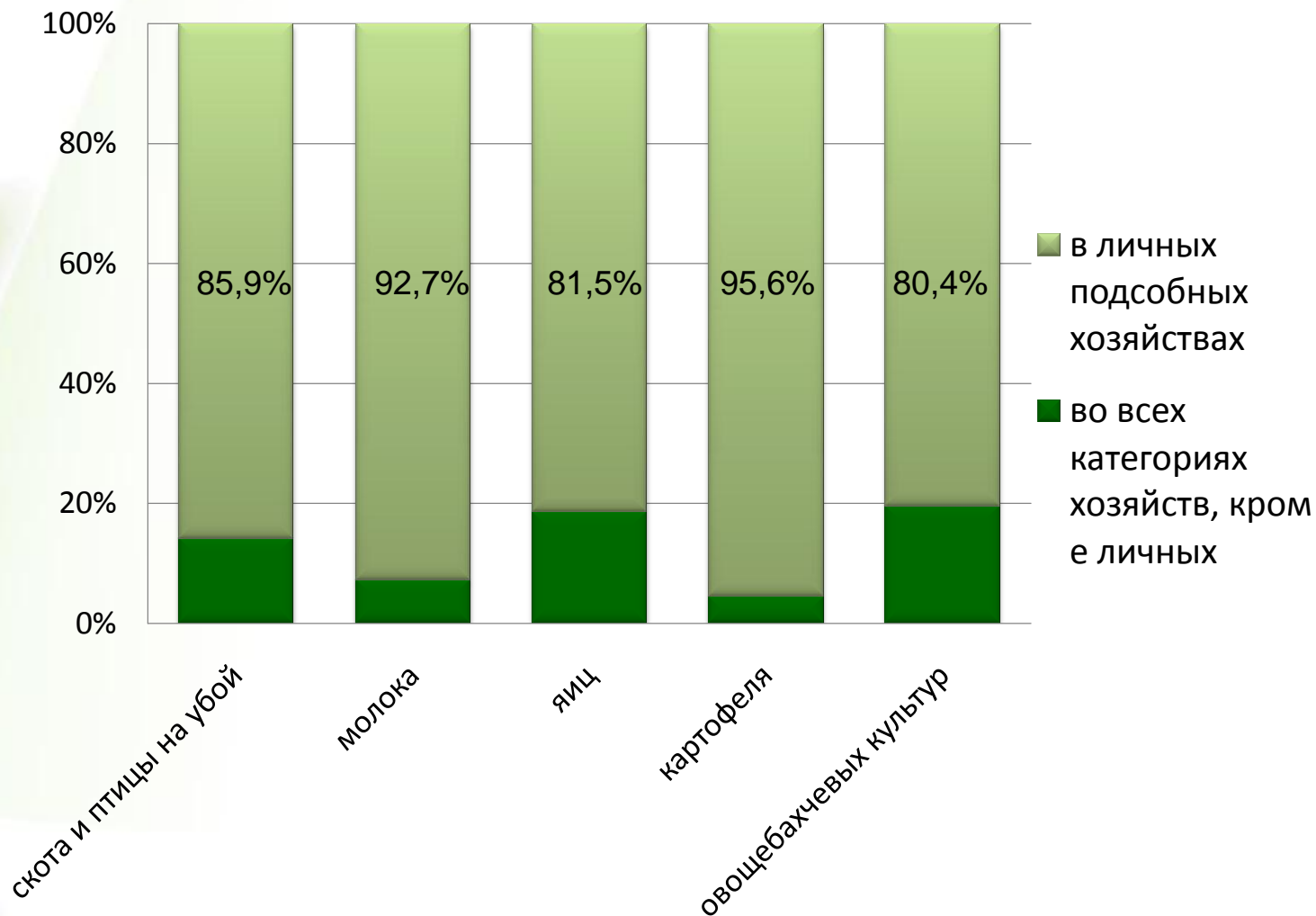
Среднегодовая численность, занятых по виду экономической деятельности: сельское хозяйство, охота и лесное хозяйство 61,5

Общая численность безработных среди лиц проживающих в сельской местности 25,4

Численность безработных, зарегистрированных в государственных учреждениях службы занятости среди лиц, проживающих в сельской местности 5,3

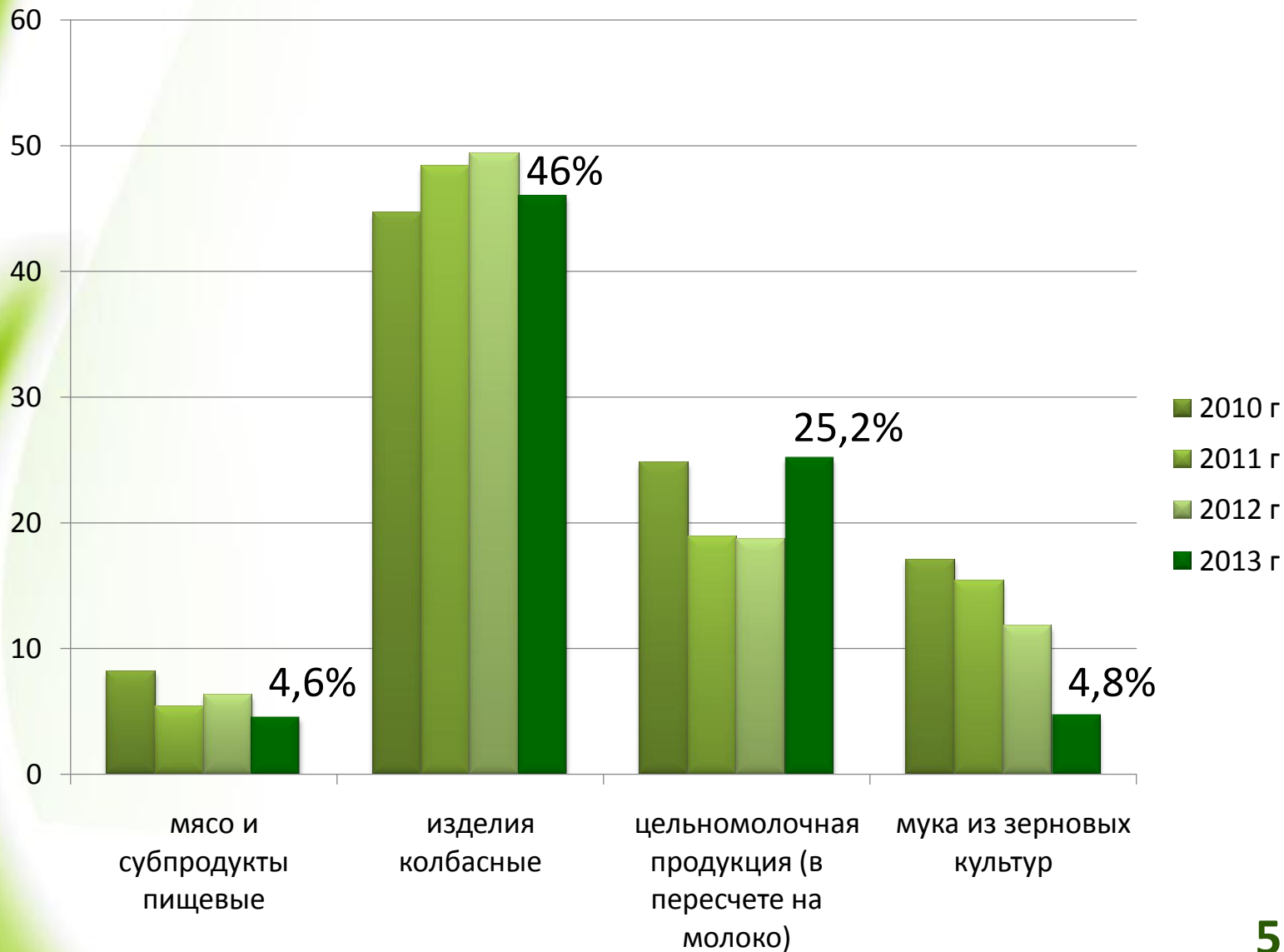


Производство основных видов сельскохозяйственной продукции, в том числе в личных подсобных хозяйствах Забайкальского края в 2013 году





Уровень использования среднегодовой производственной мощности организаций перерабатывающей промышленности (проценты)





Потребление основных продуктов питания в расчете на душу населения, (кг)

	Рациональные нормы потребления	2005 г		2010 г		2012		2013 г.	
		ЗабКр	СФО	ЗабКр	СФО	ЗабКр	СФО	ЗабКр	СФО
Мясо и мясопродукты в пересчете на мясо	70-75	61	56	68	68	71	73	72	74
Молоко и молокопродукты в пересчете на молоко	320-340	241	253	245	264	247	264	246,9	262
Яйца и яйцопродукты, штук	260	153	233	162	256	163	263	156,4	263
Рыба и рыбопродукты	18-22	11,7	11,0	13,4	13,4	13,7	14,7	14	
Сахар	24-28	33	34	33	34	33	35	33,4	33
Масло растительное	10-12	10,3	10,8	11,0	11,8	11,4	12,1	11,4	12,1
Картофель	95-100	94	130	105	134	106	132	106	132
Овощи и бахчевые культуры	120-140	76	86	86	97	88	101	88	102
Фрукты и ягоды	90-100	44	33	53	44	53	46	55,4	48
Хлебные продукты (в пересчете на муку) мука, крупа и бобовые	95-105	128	134	116	130	115	128	115	127





Площадь сельскохозяйственных угодий, используемых землепользователями, занимающимися сельскохозяйственным производством

МЕСТО

среди субъектов

РФ

8

СФО

4

кормовые угодья

МЕСТО

среди субъектов

РФ

2

СФО

1

5,8 млн.га





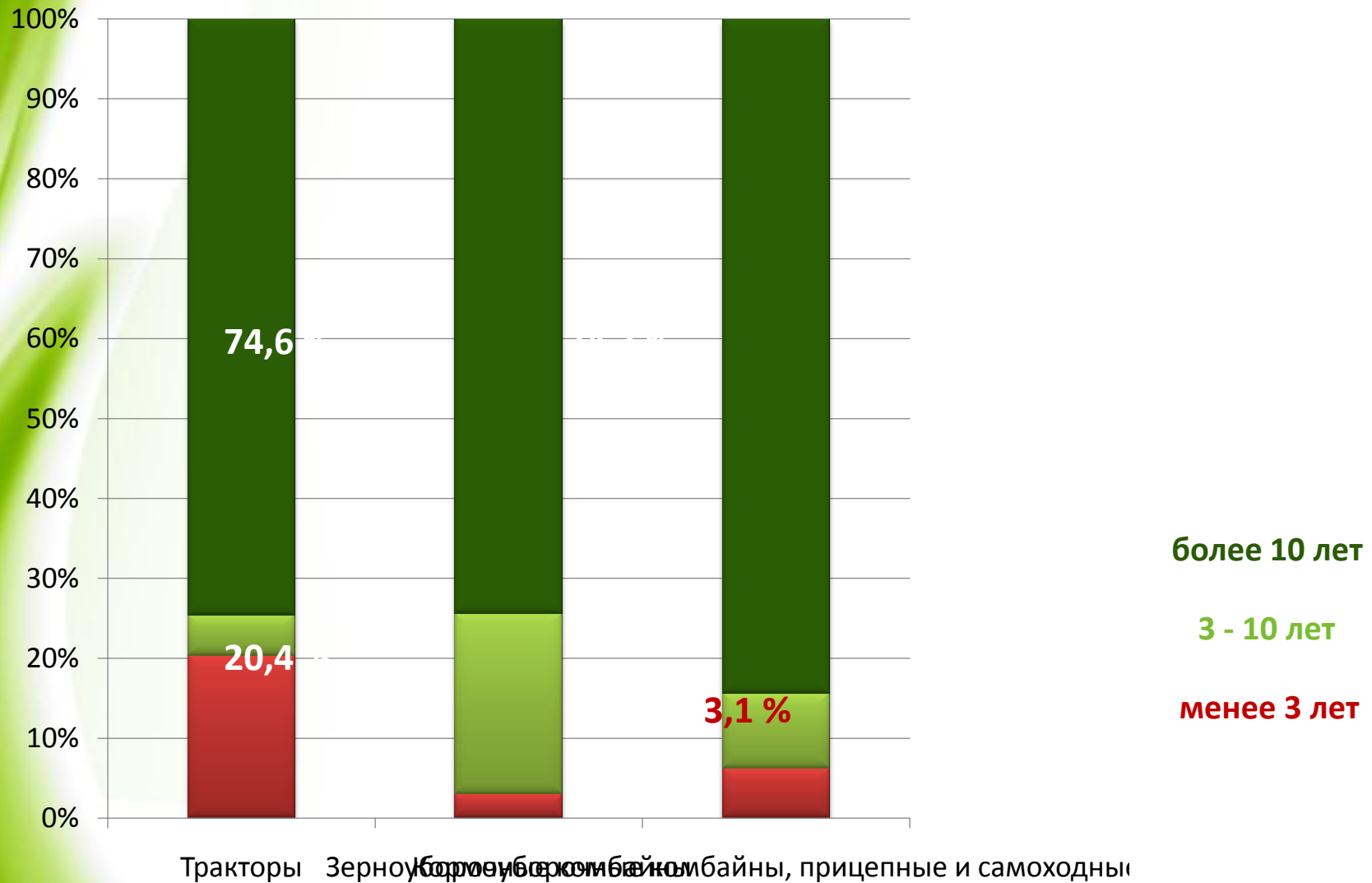
Общая площадь сельскохозяйственных угодий по состоянию на 01 января 2014 года,

млн.га





Парк сельскохозяйственной техники по срокам эксплуатации





Рейтинг Забайкальского края среди субъектов РФ и СФО по наличию поголовья сельскохозяйственных животных

МЕСТО

среди субъектов

РФ

СФО



КРС

10

3



Овцы и козы

12

3



Лошади

4

2



Улучшение породных и повышение продуктивных качеств разводимого скота в хозяйствах всех категорий по направлениям :

-предоставление на условиях аренды племенных производителей (в 2009–2013 годы в товарные хозяйства передано 548 быков, около 300 жеребцов и 600 голов баранов);

-реализация племенного поголовья племенными хозяйствами (в 2009–2013 годы племпродажа составила 4,1 тыс. гол. крупного рогатого скота, 32,6 тыс. овец и коз, 1,3 тыс. лошадей);

-завоз племенного поголовья из других субъектов РФ (в 2009–2013 годы завезен племенной молодняк в количестве 3,4 тыс. гол крупного рогатого скота, 0,5 тыс. гол. овец, 13,2 тыс. птицы);

- в 2011 году из Канады было завезено 1395 голов племенного крупного рогатого скота галловейской, герефордской и новой для региона абердин-ангусской породы.



БЛАГОДАРЮ ЗА ВНИМАНИЕ