

**Программа вхождения
Сибирского федерального университета
в сотню ведущих университетов
согласно мировому рейтингу**

ARWU
THE

Webometrics

SIR

Thomson Reuters

QS

Интерфакс

Эксперт РА/Рейтор

Минобрнауки РФ



Основные критерии

Международная деятельность

- 1 Доля иностранных преподавателей
QS
- 4 Оценка популярности сайта вуза (по данным сайта alexa.com)
ИНТЕРФАКС
- 2 Число совместных учебных программ бакалавриата и магистратуры с зарубежными вузами и на иностранных языках
РЕЙТОР
- 2 Число внедренных педагогических программ бакалавриата и магистратуры на иностранных языках
ИНТЕРФАКС
- 3 Число студентов, прошедших практику или стажировку за рубежом по программам международного обмена, грантам
РЕЙТОР
- 3 Доля лекторов читающих лекции за рубежом
СФУ

Бренд

- 1 Оценка качества и функциональности сайта - развитие коммуникаций вуза, организация работы с публичной информацией
ИНТЕРФАКС
- 1 Оценка уровня экспертной и публичной деятельности ректора и представителей вуза, медиаактивности вуза
ИНТЕРФАКС

Инновации и коммерциализация разработок

- 2 Число МИП
ИНТЕРФАКС, РЕЙТОР
- 2 Доля заявок на выдачу патентов на изобретения, полезные модели, промышленные образцы, на регистрацию товарных знаков и знаков обслуживания, программ для ЭВМ
ИНТЕРФАКС
- 1 Инновационные процессы и инфраструктура, взаимодействие с бизнесом, участие в тех. платформах
ИНТЕРФАКС

Образовательная деятельность

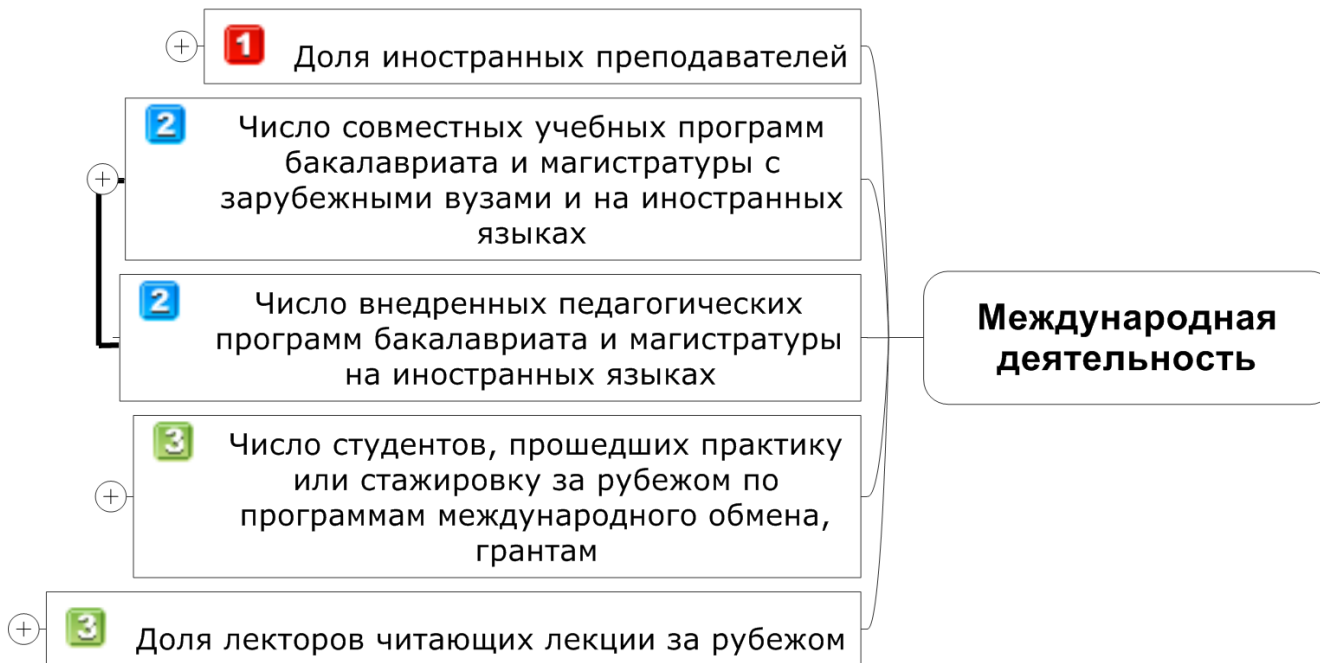
- 2 Спектр образовательных программ
ИНТЕРФАКС, РЕЙТОР
- 3 Доля ППС с учеными степенями доктора наук и кандидата
ИНТЕРФАКС
- 1 Доля ППС, прошедших стажировку за рубежом
РЕЙТОР
- 1 Соотношение ППС к числу студентов
QS, РЕЙТОР
- 3 Объем полнотекстовых цифровых хранилищ и библиотечного фонда и объем расходов на обеспечение доступа
ИНТЕРФАКС, РЕЙТОР
- 1 Доля ОП, прошедших международную аккредитацию
СФУ
- 2 Доля учебного плана ООП выполняемого на иностранном языке
СФУ

Научно-исследовательская деятельность

- 2 Доля «хоздоговорных» работ в общем бюджете вуза
ИНТЕРФАКС
- 2 Объем бюджета НИОКР
РЕЙТОР
- 3 Число научных центров, НИИ, лабораторий
РЕЙТОР
- 4 Число научных направлений и советов
СФУ
- 4 Доля защищаемых ежегодно диссертаций
СФУ
- 1 Число публикаций и цитирований по данным наукометрических систем Web of Science Scopus, РИНЦ
QS, ИНТЕРФАКС, Шанхайский

Социальная деятельность

- 2 Доля обучающихся по программам дополнительной подготовки и непрерывного образования от общей численности обучающихся
ИНТЕРФАКС
- 3 Оценка доли затрат вуза на развитие социальной сферы (социальные программы) в общем бюджете вуза
ИНТЕРФАКС
- 1 Стратегическое сотрудничество
+
- 3 Обеспеченность общежитиями
СФУ



Интерфакс Национальный рейтинг университетов

2009 г. **17 место** 2010 г. **9 место**

1 место

по уровню развития инноваций и коммерциализации разработок

3 место

по числу поступивших победителей и призёров олимпиад

Рейтинг Thomson Reuters

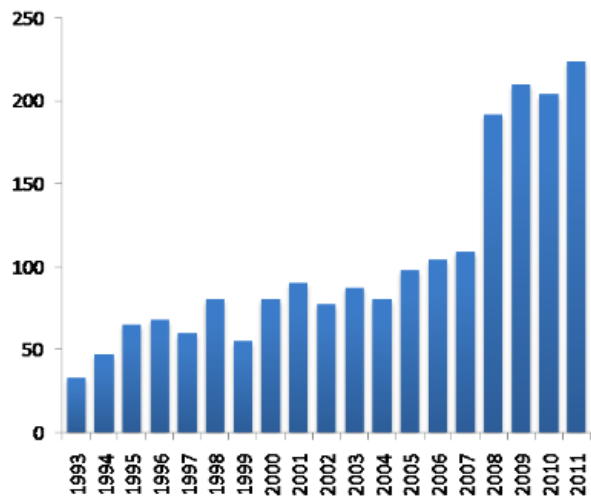
2008 г. **37 место** 2011 г. **14 место**

Рейтинг Scimago Institution Ranking

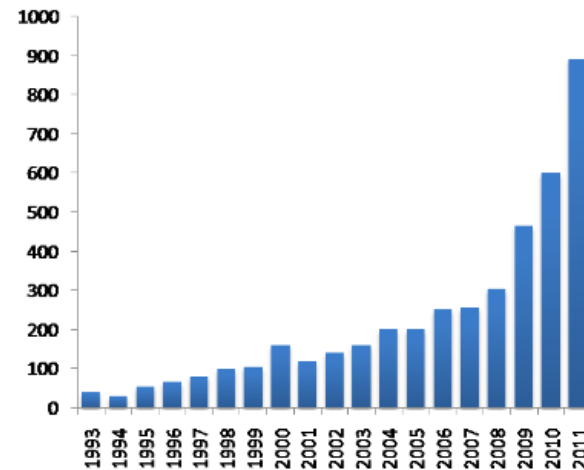
2009 г. **36 место** 2011 г. **28 место**

Количество публикаций

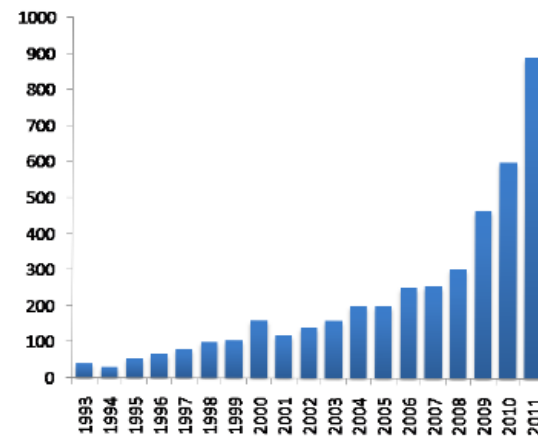
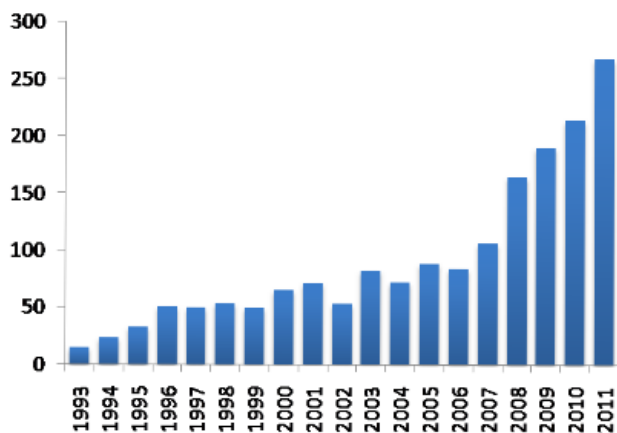
Web of Science



Количество цитирований



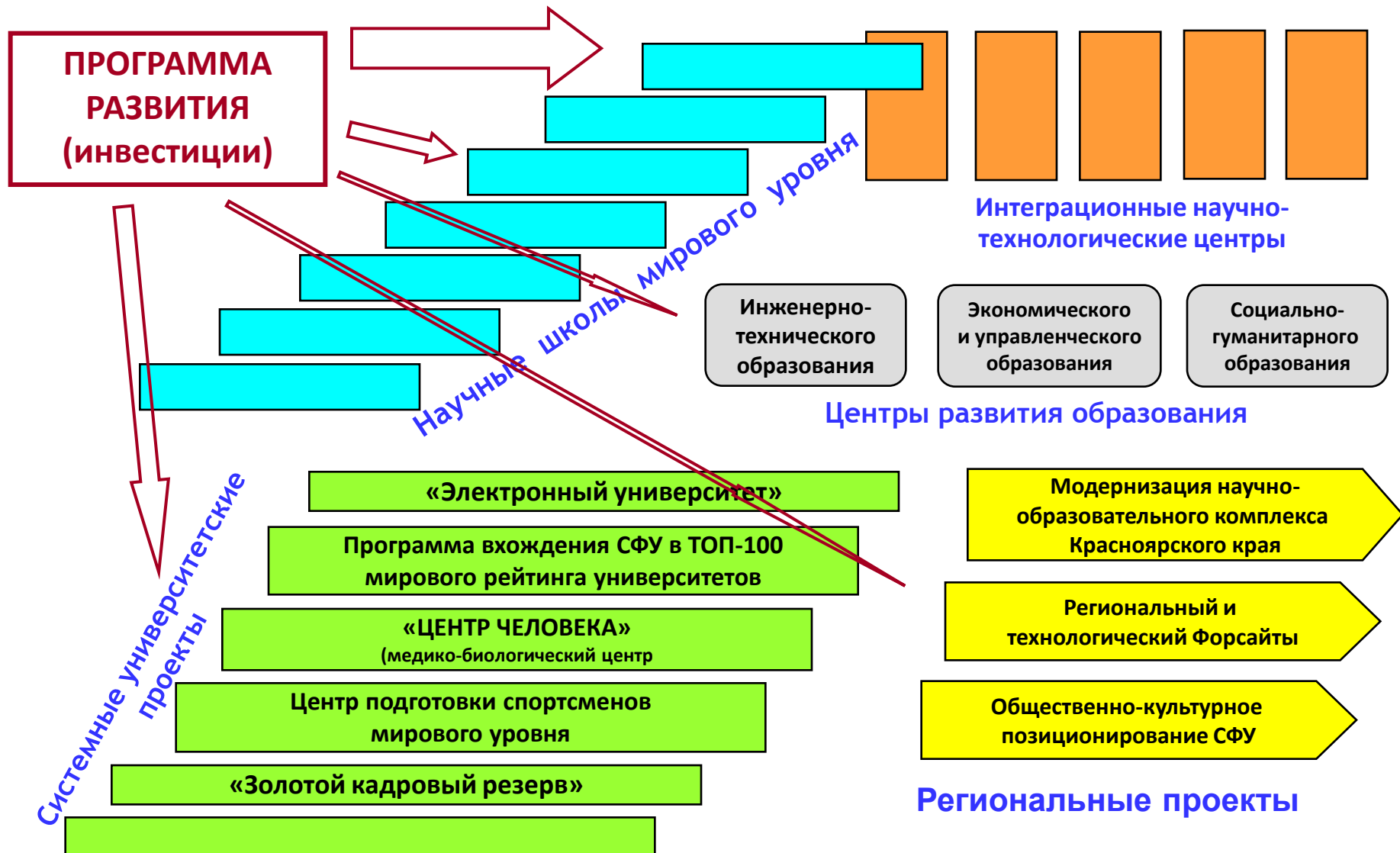
Scopus



SIR – СФУ в ТОП-200 европейских вузов

Мир	Регион	Страна		Опубликованные работы	Международное сотрудничество	Средний импакт-фактор	Работы в авторитетных журналах	Работы в 10-ке наиболее цитируемых в мире изданиях
2778	745	167	Toranomon Hospital	↑ 6.4	↓ -0.7	↑ 6.4	↓ -6.3	↑ 8.6
2779	136	17	Universidad Nacional del Centro de la Provincia de Buenos Aires	↑ 12.1	↓ -2.9	↓ -3.7	↓ -2.6	↓ -8.7
2780	746	168	Kitami Institute of Technology	↑ 1.0	↑ 9.9	↑ 1.3	↓ -4.3	↓ -8.9
2781	747	285	Chinese Research Academy of Environmental Sciences	↑ 32.0	↑ 4.7	↑ 6.9	↑ 5.5	↑ 16.6
2782	137	67	Universidade do Vale do Rio dos Sinos	↑ 8.7	↓ -3.4	↓ -16.4	↓ -15.9	↓ -22.0
2783	141	14	The American University in Cairo	↑ 13.2	↑ 3.3	↑ 13.5	↑ 0.8	↑ 0.1
2784	748	286	Jilin Normal University	↑ 18.7	↑ 18.8	↑ 6.6	↑ 5.8	↑ 6.2
2785	173	8	Military Medical Academy	↑ 4.7	↑ 18.6	↑ 3.0	↑ 2.1	↑ 15.2
2786	46	18	Groote Schuur Hospital	↑ 5.5	↑ 5.6	↓ -3.1	↓ -0.8	↓ -0.5
2787	908	111	Universidad de La Rioja	↑ 10.6	↑ 3.4	→ 0.0	↓ -1.2	↑ 6.8
2788	909	21	Flemish Institute for Technological Research	↑ 10.6	↓ -0.2	↑ 2.3	↑ 3.2	↓ -3.8
2789	174	28	Siberian Federal University	↑ 25.7	↑ 17.9	↑ 24.2	↑ 7.1	↑ 19.3
2790	138	6	Universidad de Carabobo	↑ 7.6	↓ -6.5	↓ -13.5	↓ -17.4	↓ -1.6
2791	139	18	Universidad Nacional de San Martin, Argentina	↑ 13.5	↓ -2.1	↓ -10.4	↓ -7.1	↓ -21.2
2792	142	59	Yuksekt Ihtisas Hospital	↑ 5.8	↑ 3.0	↑ 4.7	↓ -5.9	↑ 38.2
2793	749	77	Kyonggi University	↑ 15.3	↓ -7.6	↓ -3.8	↑ 1.9	↑ 17.1
2794	552	470	RTI Health Solutions	↑ 20.2	↑ 20.9	↑ 7.3	↑ 0.1	↓ -2.9
2795	910	25	National Observatory of Athens	↑ 8.4	↑ 4.2	↑ 5.7	↑ 0.2	↑ 9.9
2796	140	68	Pontificia Universidade Catolica de Minas Gerais	↑ 10.0	↓ -7.4	↓ -1.4	↓ -1.3	↑ 3.2
2797	553	471	Purdue University Calumet	↑ 29.5	↑ 20.5	↑ 28.5	↑ 8.1	↑ 38.3
2798	911	184	Centre Hospitalier Sainte Anne	↓ -6.0	↑ 15.1	↑ 16.2	↑ 8.5	↑ 12.5
2799	554	472	Eastman Kodak Company	↓ -9.2	↑ 5.6	↑ 9.4	↓ -0.7	↓ -0.7

Логика Программы развития СФУ 2011-2021 гг. – целевые инвестиции в «институты развития и центры превосходства»



1. Доля иностранных преподавателей (QS)

Выделение 5 ставок по конкурсу

Развитие УШОС

Введение +5 ставок

Формирование лаборатории генетики

Открытие Института

2. Число совместных учебных программ бакалавриата и магистратуры с зарубежными вузами и на иностранных языках (Рейтор)

2. Число внедренных педагогических программ бакалавриата и магистратуры на иностранных языках (Интерфакс)

Премирование по конкурсу коллективы, запустившие ОП с др вузами

Аттестация ППС на знание ин яз

Выполнение проектов TEMPUS

Стимулирование преподавания на иностранном языке

Международная аккредитация 10% ОП

3. Доля лекторов, читающих лекции за рубежом (СФУ)

3. Число студентов, прошедших практику или стажировку за рубежом по программам международного обмена, грантам (Рейтор)

Введение 6 часов в неделю ин яз

Подписание соглашений с ведущими партнерами

Разработка соглашений по линии Alumni

Стимулирование эквивалентного обмена

Внутренний грант СФУ на академическую мобильность

Разработка соглашений по линии стратегического партнерства

Выделение перечня стратегических партнеров за рубежом

4. Оценка популярности сайта вуза (alexa.com)

Размещение полнотекстовых трудов

Регулярное обновление 6-язычного сайта

Создание страниц на других языках



1. Число публикаций и цитирований по данным наукометрических систем Web of science, Scopus, РИНЦ (QS, Интерфакс, Шанхайский)

Ежегодные доплаты

Англоязычные редакторы

Подписка и регистрация

Журнал СФУ на англ яз

2. Доля «хоздоговорных» работ в общем бюджете вуза (Интерфакс)

Облегчение процедур, работа на электронных торгах

Снижение нагрузки на ППС

Гибкость % накладных

Выставки и ярмарки

Публичность и наглядность

Гибкость структуры, включая создание центров и базовых кафедр

2. Объем бюджета НИОКР (Рейтор)

3. Число научных центров, НИИ, лабораторий (Рейтор)

Облегчение процедуры создания

Публичность

Отчетность

Внутренние гранты на оборудование

4. Число научных направлений и советов (СФУ)

Формирование объединенных советов

Привлечение специалистов

Оплата регистрации

Гранты для защит

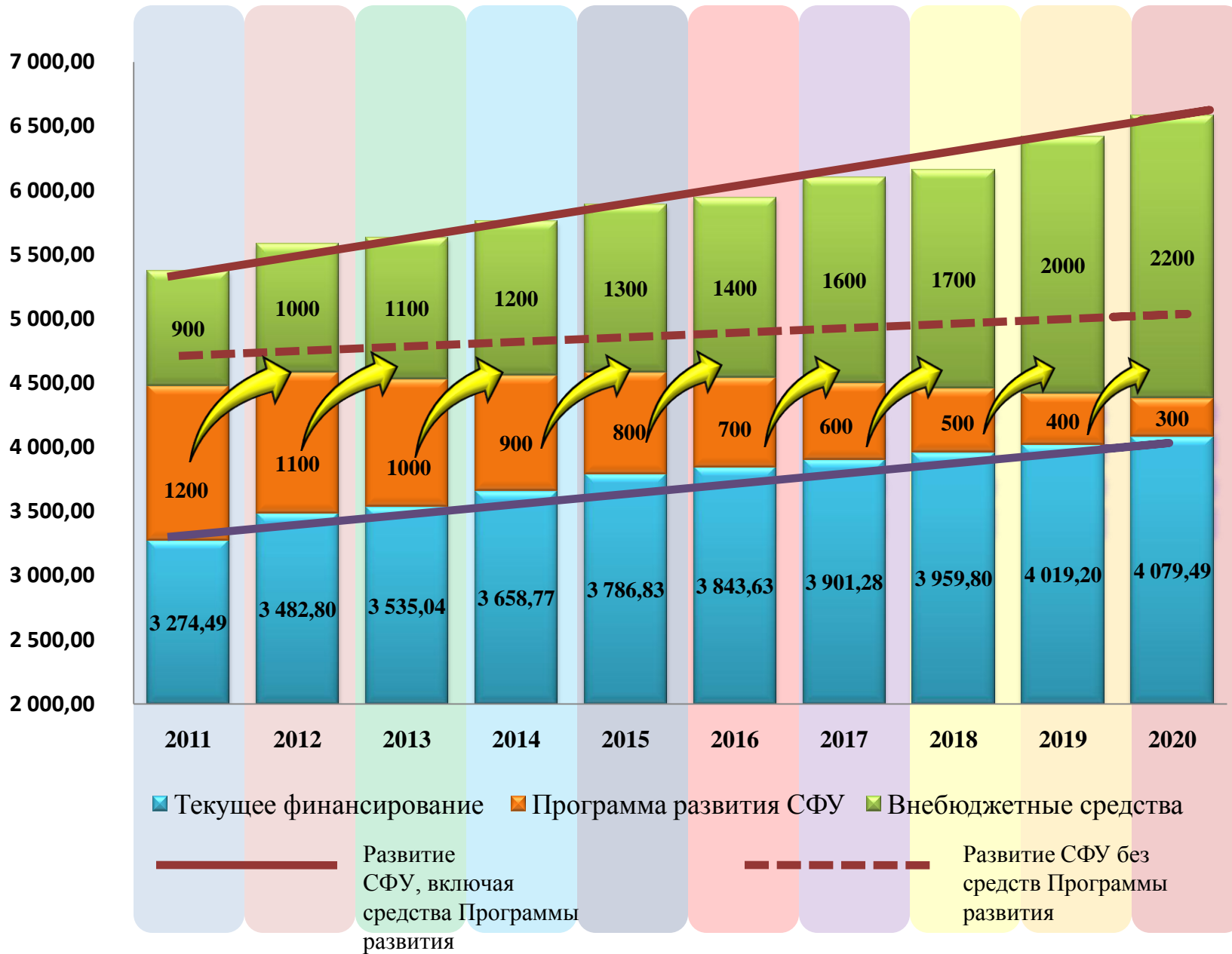
Привлечение выпускников из других вузов

Выделение квоты мест для защищающихся

4. Доля защищаемых ежегодно диссертаций (СФУ)



Финансирование программы развития СФУ





Спасибо за внимание!