

МЕХАНИЗМЫ ПОВЫШЕНИЯ ИНВЕСТИЦИОННОЙ ПРИВЛЕКАТЕЛЬНОСТИ ИРКУТСКОЙ ОБЛАСТИ

**Министр экономического развития Иркутской области
Руслан Эдуардович Ким**

Доля Иркутской области в общероссийском производстве

57%	товарной целлюлозы
42%	ПВХ
35%	алюминия
27%	электроэнергия (произведенная ГЭС)
16%	древесины
12%	пиломатериалов
8,3%	добычи золота
3,5%	бензин автомобильный

1 место в России по лесопереработке

2 место в СФО по нефтепереработке

Энергосистема Иркутской области - одна из крупнейших в Российской Федерации с самой низкой стоимостью электроэнергии

Доля от общих запасов страны

11%	лес
31%	золото
3%	нефть (С1+С2)
8%	природный газ (С1+С2)
7%	уголь

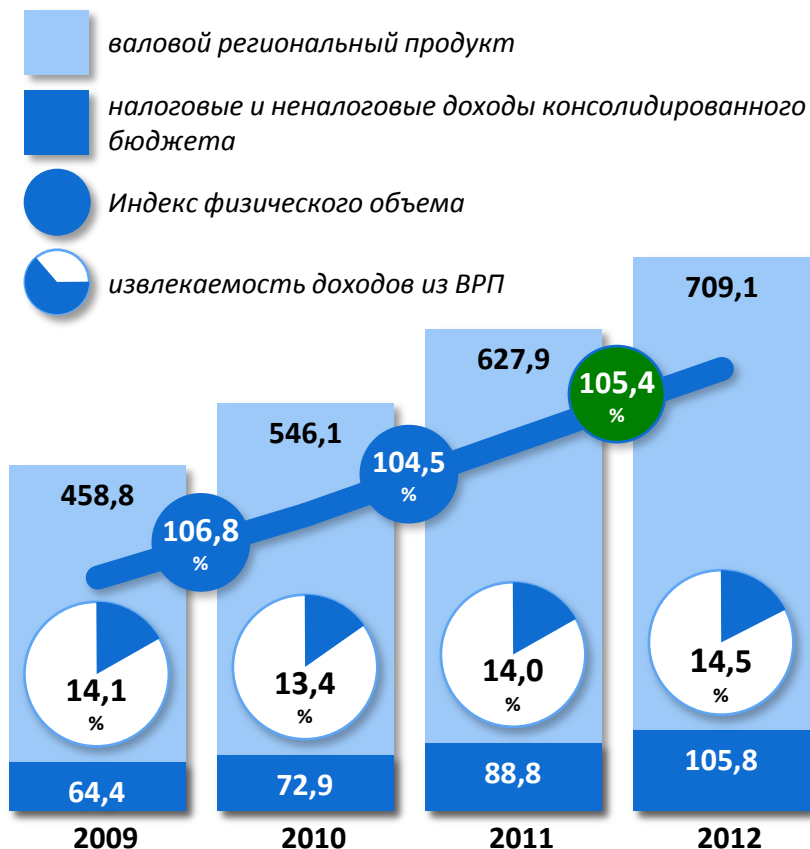
Стоимость электроэнергии, руб/кВт·ч

Население	0.82 руб. (город)
	0.574 руб. (сельская местность)
Прочие потребители	1.64 руб. (высокое напряжение)
	2.46 руб. (низкое напряжение)

ВАЛОВОЙ РЕГИОНАЛЬНЫЙ ПРОДУКТ И БЮДЖЕТ

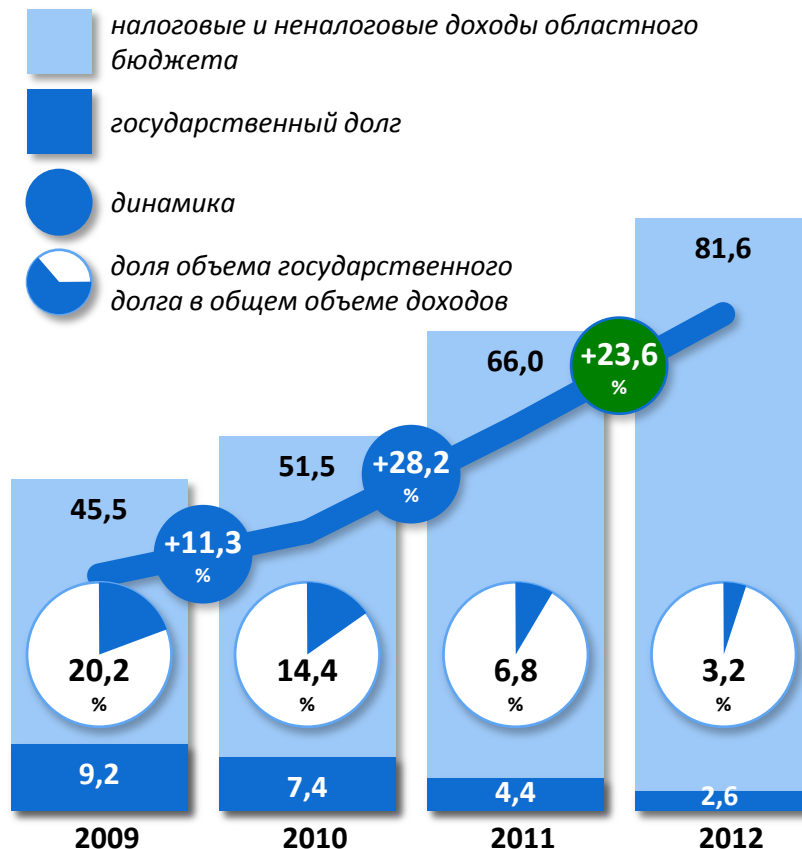
ДИНАМИКА ВРП И ДОХОДОВ КОНСОЛИДИРОВАННОГО БЮДЖЕТА

(млрд. рублей)



НАЛОГОВЫЕ И НЕНАЛОГОВЫЕ ДОХОДЫ ОБЛАСТНОГО БЮДЖЕТА И ДИНАМИКА ГОСУДАРСТВЕННОГО ДОЛГА

(млрд. рублей)



ПРОМЫШЛЕННОЕ ПРОИЗВОДСТВО

ОБЪЕМ ОТГРУЖЕННЫХ ТОВАРОВ ПРОМЫШЛЕННОГО ПРОИЗВОДСТВА

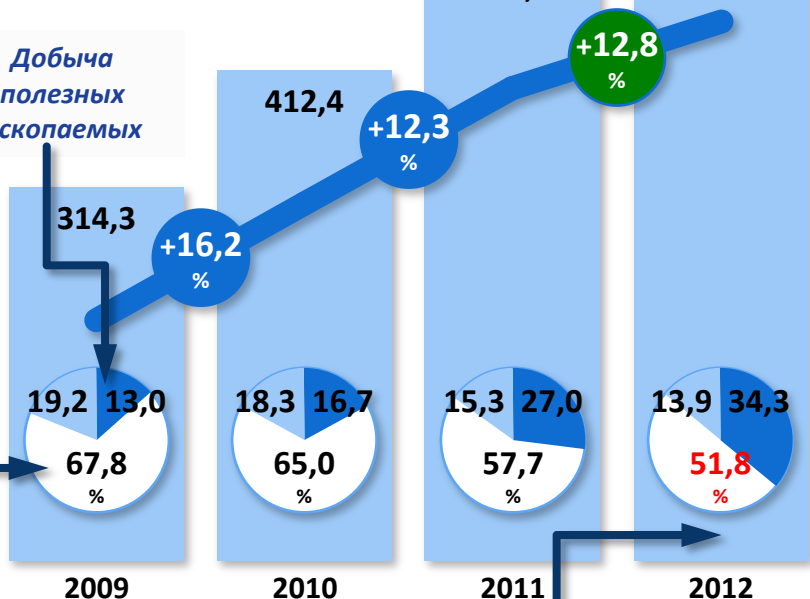
(млрд. рублей)

■ объем отгруженных товаров
промышленного производства

◐ структура объема отгрузки

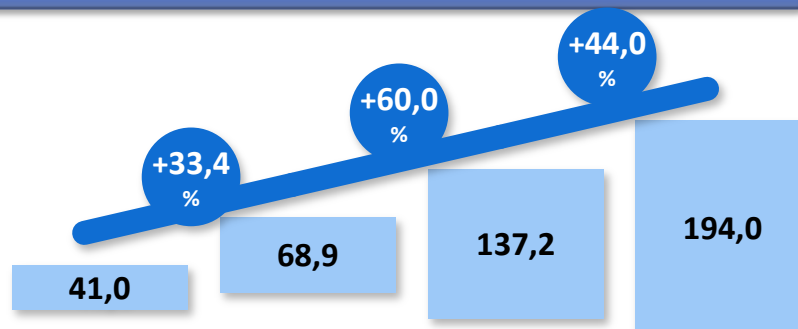
● индекс промышленного
производства

Добыча
полезных
ископаемых

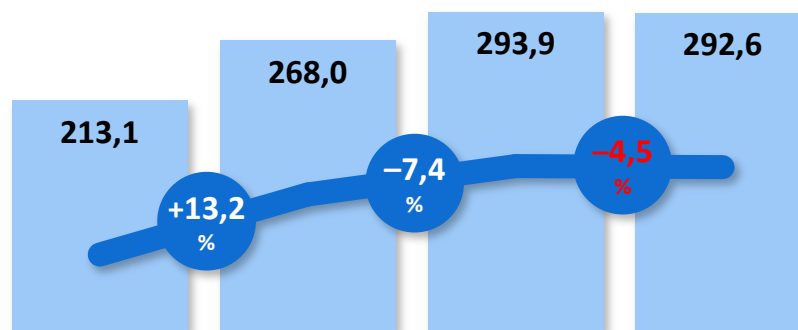


Обработка
производства

Добыча полезных ископаемых



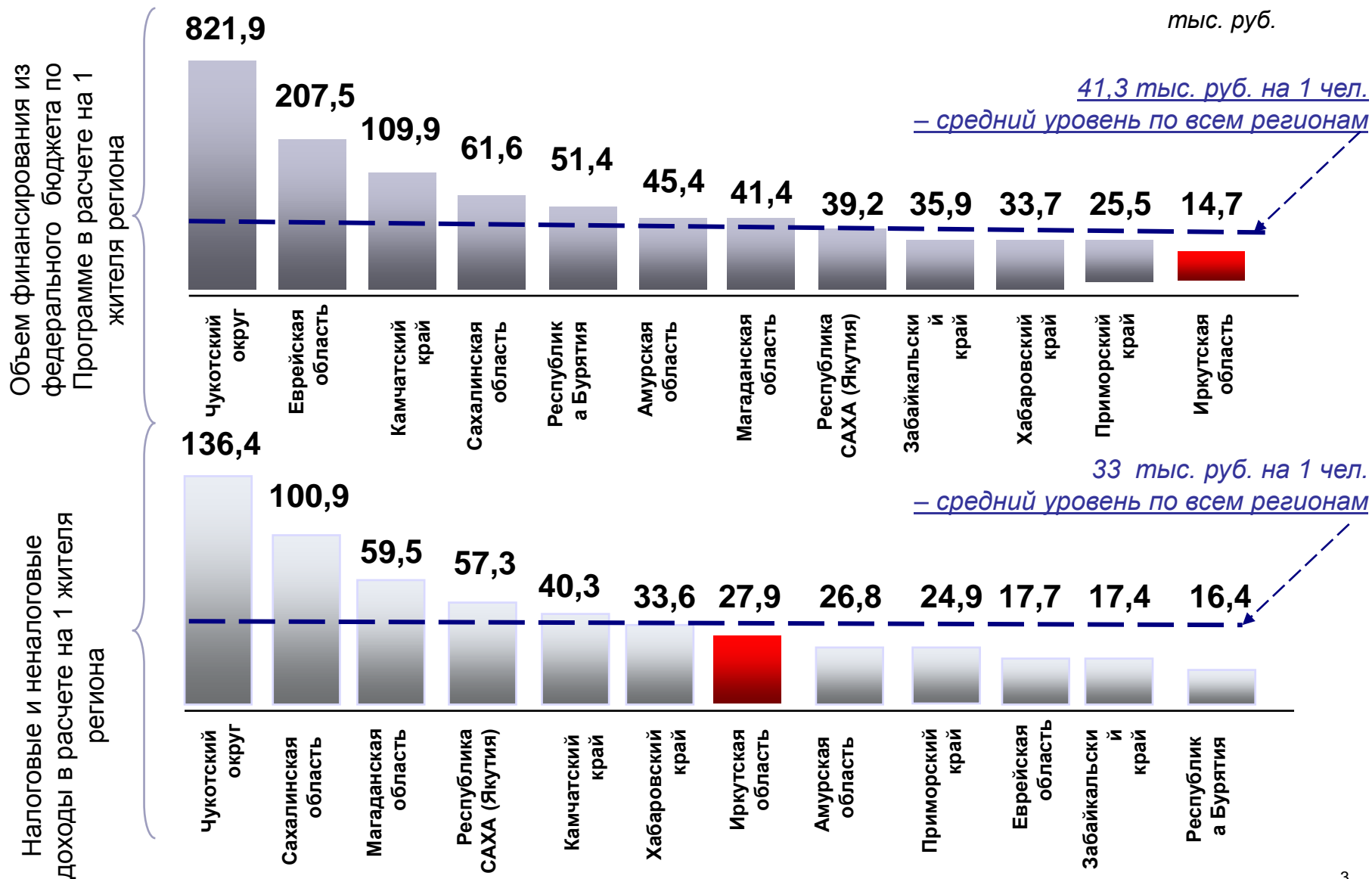
Обрабатывающие производства



Производство и распределение электроэнергии

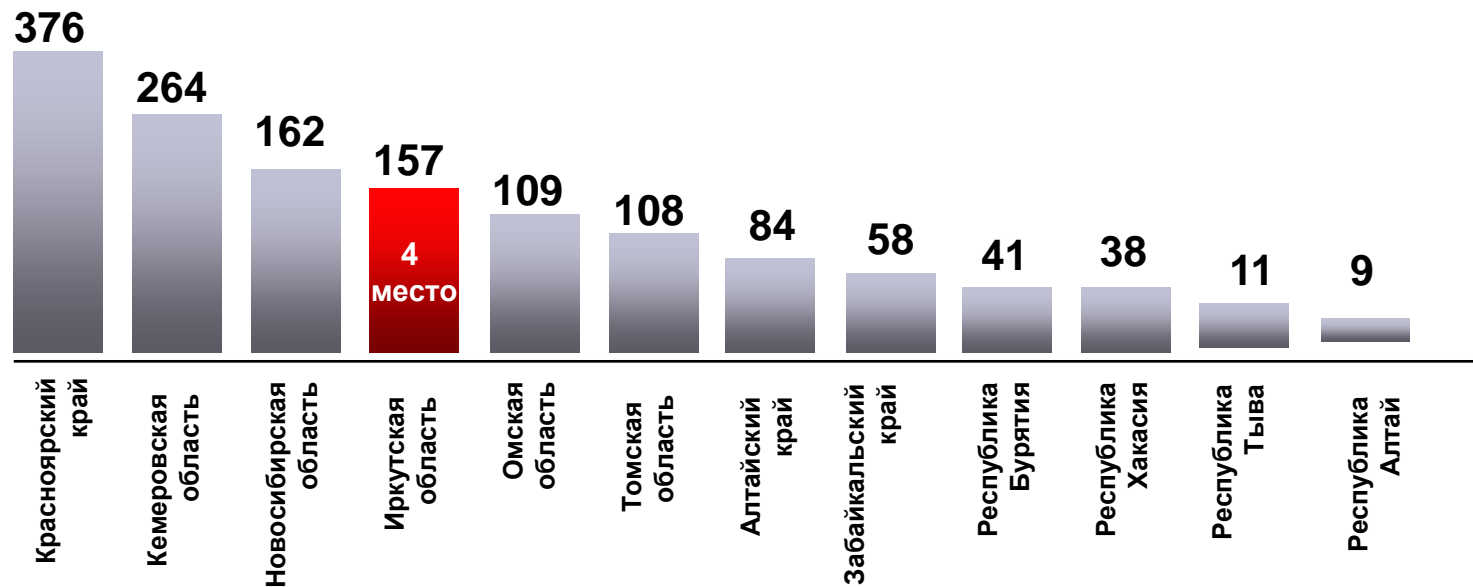


Сопоставление объемов финансирования из ФБ и налоговые и неналоговые доходы в расчете на 1 жителя региона

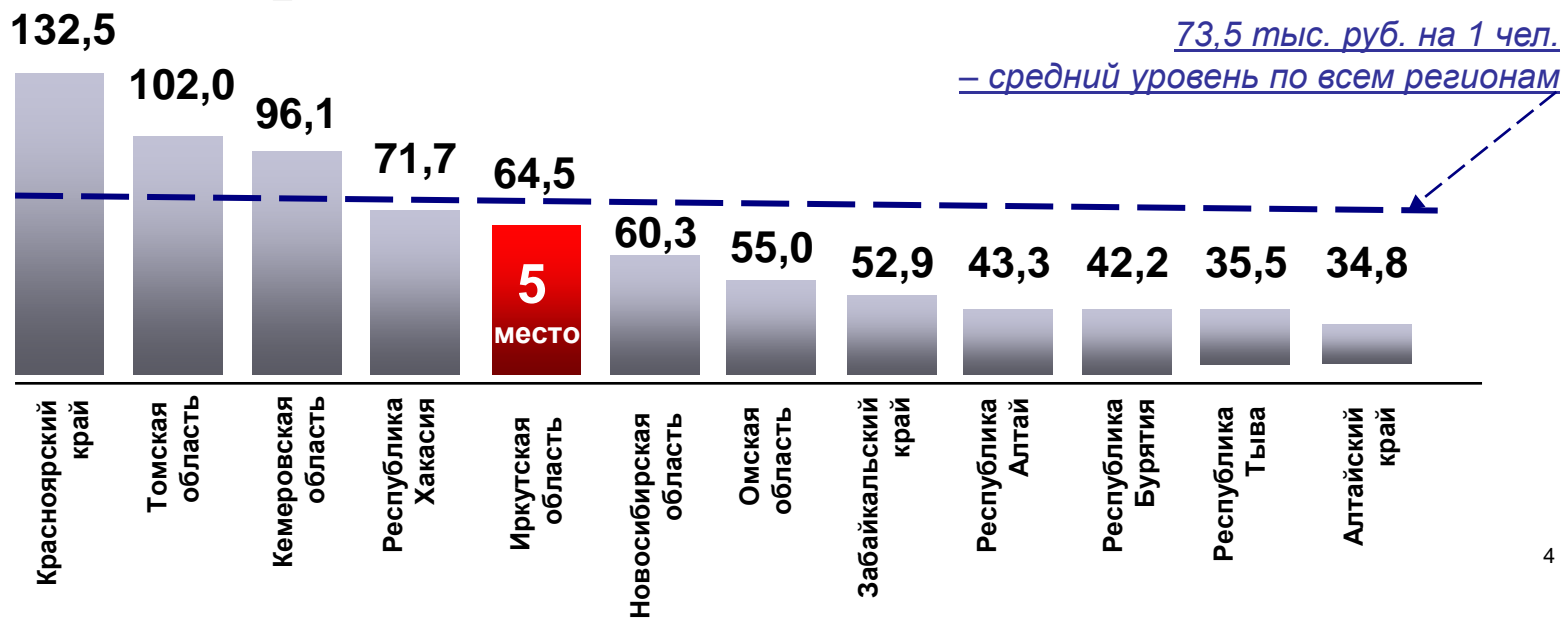


**Объем инвестиций в основной капитал
по субъектам Сибирского федерального округа (2012г.)**

**Объем
ИНВЕСТИЦИЙ, млрд. руб.**



**Объем инвестиций на
ДУШУ НАСЕЛЕНИЯ, тыс. руб.**



ПРИОРИТЕТНЫЕ НАПРАВЛЕНИЯ РАЗВИТИЯ ИНВЕСТИЦИОННОЙ ДЕЯТЕЛЬНОСТИ НА ТЕРРИТОРИИ ИРКУТСКОЙ ОБЛАСТИ

Приоритетные направления для привлечения инвестиций в Иркутскую область основаны на существующих конкурентных преимуществах региона и целевой установке на модернизацию традиционных отраслей промышленности и развитие новых видов экономической деятельности в сферах:

ЛЕСОПЕРЕРАБОТКА

ЭКОЛОГИЧЕСКАЯ БЕЗОПАСНОСТЬ

ПИЩЕВАЯ И ПЕРЕРАБАТЫВАЮЩАЯ
ПРОМЫШЛЕННОСТЬ

ПРОИЗВОДСТВО СТРОИТЕЛЬНЫХ
МАТЕРИАЛОВ, РАЗВИТИЕ ВЫСОКОТЕХНОЛОГИЧНЫХ
ПРОИЗВОДСТВ

ПРОИЗВОДСТВО ЛЕТАТЕЛЬНЫХ АППАРАТОВ

ГРАЖДАНСКОЕ МАШИНОСТРОЕНИЕ

ТУРИЗМ

ДОБЫЧА ПОЛЕЗНЫХ ИСКОПАЕМЫХ И ПЕРЕРАБОТКА
МИНЕРАЛЬНОГО СЫРЬЯ С ВЫСОКИМ УРОВНЕМ
ДОБАВЛЕННОЙ СТОИМОСТИ

НЕФТЕГАЗОПЕРЕРАБОТКА И ЭЛЕКТРОЭНЕРГЕТИКА

ХИМИЯ И ФАРМАЦЕВТИКА

МЕТАЛЛУРГИЧЕСКИЙ КОМПЛЕКС

ТРАНСПОРТНАЯ ИНФРАСТРУКТУРА

АГРОПРОМЫШЛЕННЫХ КОМПЛЕКС

ЭНЕРГОСБЕРЕГАЮЩИЕ ТЕХНОЛОГИИ

Инвестиционный меморандум Иркутской области
(одобрен распоряжением Правительства Иркутской области от 30.12.2012 № 403-рп)

ОСНОВНАЯ ЦЕЛЬ РАЗВИТИЯ ИРКУТСКОЙ ОБЛАСТИ – РАЗВИТИЕ ИНФРАСТРУКТУР

Инженерная инфраструктура (транспортная и энергетическая инфраструктуры)

- развитие электросетевого хозяйства, создание новых генерирующих мощностей;
- строительство и реконструкция дорог регионального и межрегионального значения;
- развитие воздушного транспорта;
- развитие инфраструктуры для освоения природных ресурсов северных территорий

Туристическая инфраструктура

- развитие ОЭЗ ТРТ «Ворота Байкала»
- специализация в развитии лечебно-оздоровительного, культурно-познавательного, приключенческого, делового, этнографического, религиозного, экологического и других видов туризма;
- строительство объектов новой туристической инфраструктуры

Промышленная инфраструктура (кластерное развитие)

- создание химико-фармацевтического кластера: разработка и внедрении инноваций, размещение высокотехнологичных производств, развитие фармацевтики;
- создание нефтегазохимического кластера (глубокая промышленная переработка нефти и газа, создание новой продукции нефтегазохимического комплекса;
- развитие глубокой лесопереработки;
- развитие металлургического производства
- разработка месторождений ПИ

Социальная инфраструктура

- закрепление населения на территории Иркутской области через создание высококвалифицированных рабочих мест и комфортных условий для проживания населения региона.




ЧАСТНЫЕ ИНВЕСТИЦИИ, 670,9 млрд. руб., в т. ч.:

ГОК на базе Непского месторождения солей со стр. ж/д		322,8
Освоение Верхнечонского месторождения		55,8
Центр газодобычи и газопереработки, г.Саянск		53
Модернизация ОАО «АНХК»		38,5
Золотоизвлекательные фабрики: Сухой Лог, Чертово корыто, Вернинское		38,5
Тайшетский алюминиевый завод		36
Освоение месторождений Ангаро-Катской группы		34,4
Инвестпрограмма ОАО НПК «Иркут»		26,2
Комплекс по переработке газа ООО «КадаНефтеГаз»		21
Северный газоперерабатывающий центр, Газпром		14,7
Инвестпрограмма ОАО «Иркутская нефтяная компания»		12
Создание ОЭС, г. Байкальск		6,5
Электрометаллургический завод, г. Братск		4,7
Завод производства железа прямого восстановления, г. Черемхово		4
Разработка Зашихинского месторождения		3,5
Лесопильно-деревообрабатывающего комплекса, ЗАО ЛДК «Игирма»		3
Завод по производству плит OSB, г. Усть-Илимск		2,6
Фармацевтическое производство ООО «Усье-Сибирский химфармзавод»		2
Производство пиломатериалов «Осетровский ЛДК»		1,7
Производство пиломатериалов, Евразияхолдинг		0,3

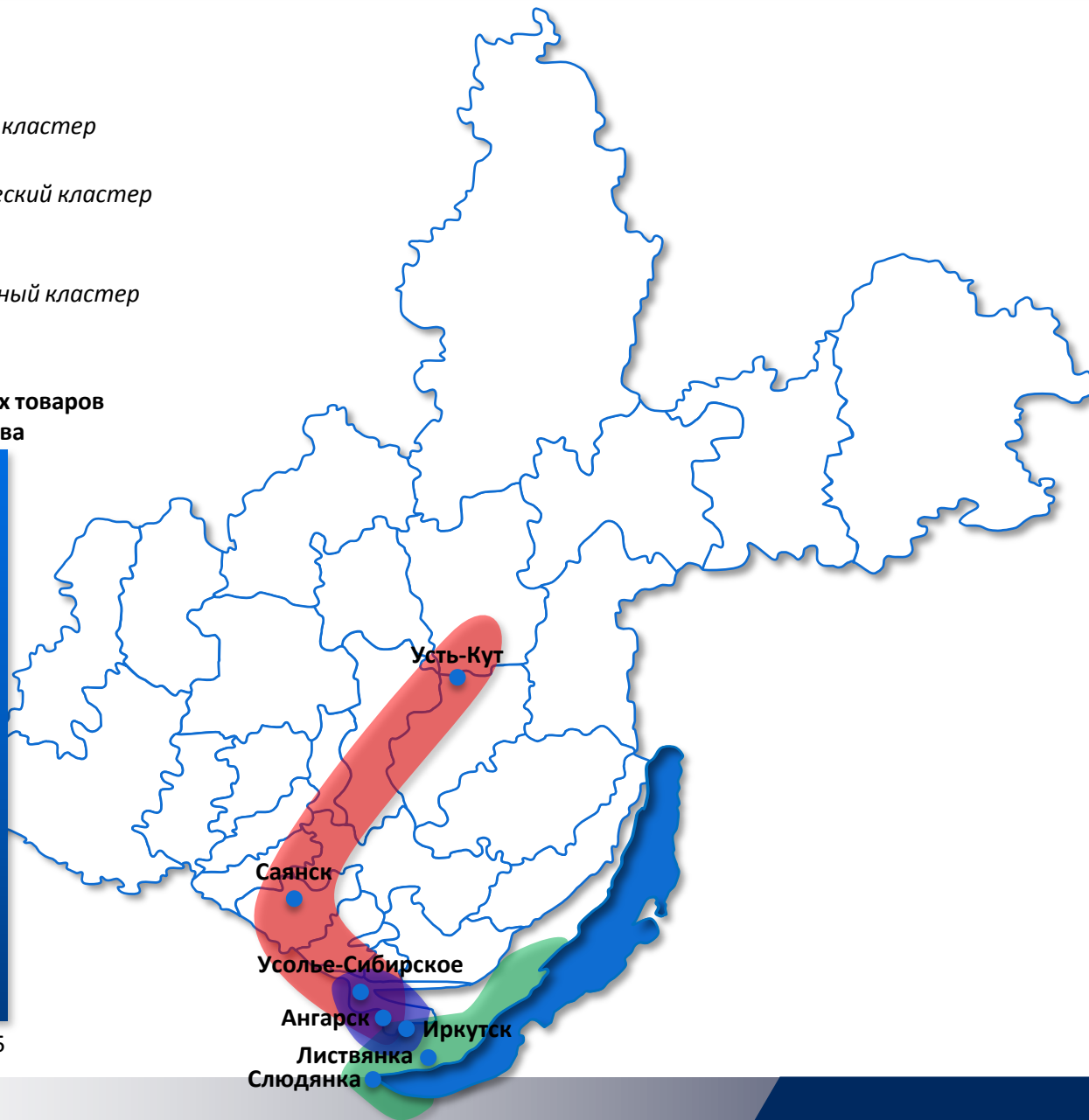
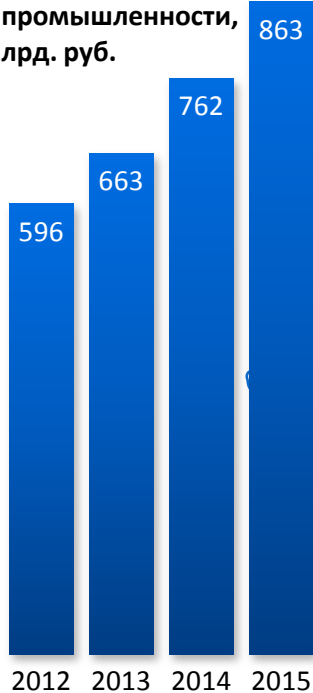
Основные инвестиционные инфраструктурные проекты Иркутской области



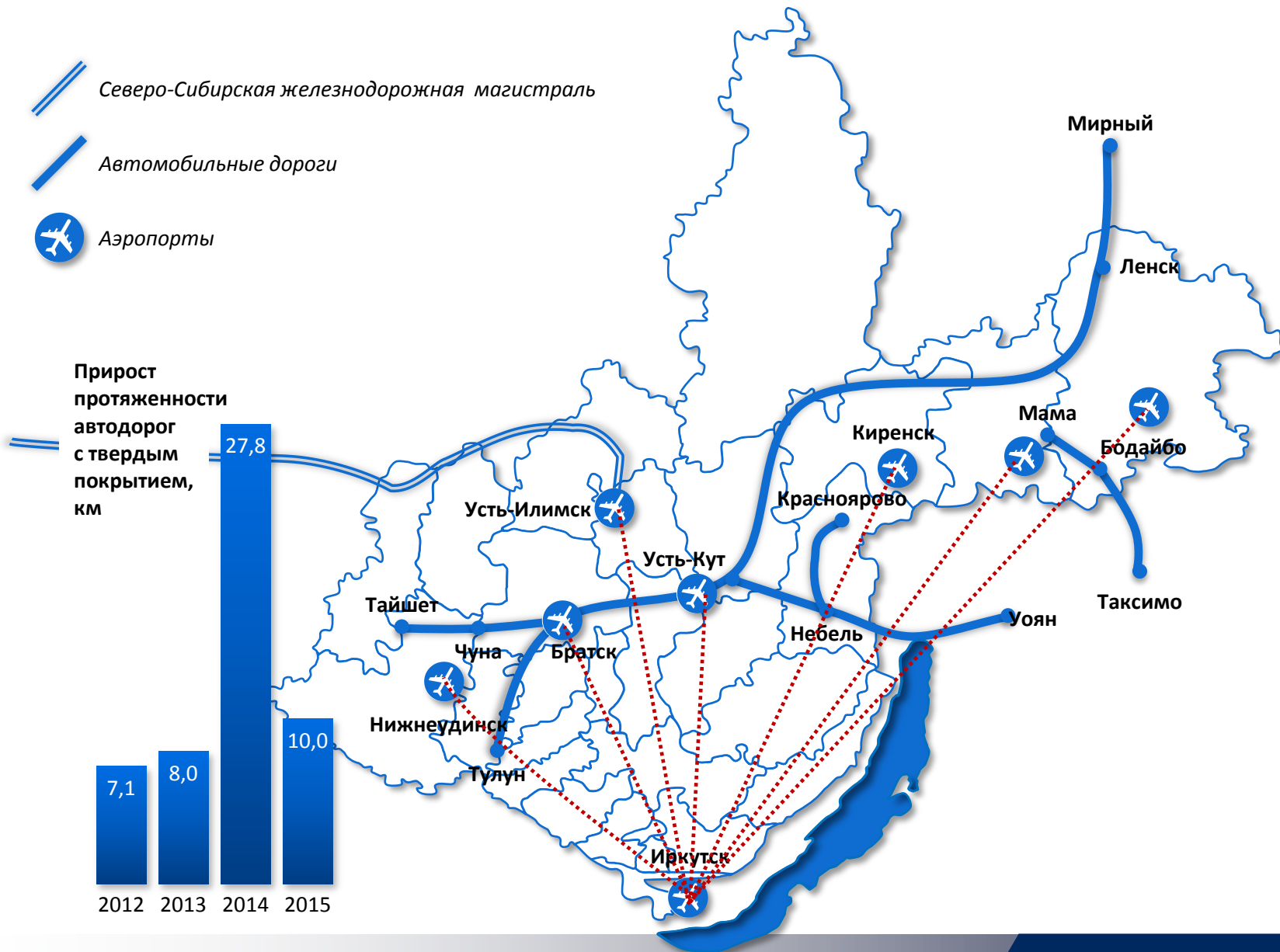
РАЗВИТИЕ ПРОМЫШЛЕННОЙ ИНФРАСТРУКТУРЫ

-  нефтегазохимический кластер
-  химико-фармацевтический кластер (инновационный)
-  туристско-рекреационный кластер

Рост объема отгруженных товаров
собственного производства
в промышленности,
млрд. руб.



РАЗВИТИЕ ТРАНСПОРТНОЙ ИНФРАСТРУКТУРЫ



ЭЛЕМЕНТЫ СИСТЕМЫ ИНВЕСТИЦИЙ В ИРКУТСКОЙ ОБЛАСТИ

ДЕЙСТВУЮЩИЕ МЕХАНИЗМЫ

ЗАКЛЮЧЕНИЕ СОГЛАШЕНИЙ О
СОЦИАЛЬНО-ЭКОНОМИЧЕСКОМ
СОТРУДНИЧЕСТВЕ

ПРЕДОСТАВЛЕНИЕ НАЛОГОВЫХ
ПРЕФЕРЕНЦИЙ

ПОДДЕРЖКА МУНИЦИПАЛИТЕТОВ ЗА
ЭФФЕКТИВНОЕ УПРАВЛЕНИЕ
БЮДЖЕТНЫМИ СРЕДСТВАМИ

ОЭЗ ТРТ «ВОРОТА БАЙКАЛА»

ПРОГРАММА ПОВЫШЕНИЯ
ИНВЕСТИЦИОННОЙ
ПРИВЛЕКАТЕЛЬНОСТИ

МЕРЫ ГОСУДАРСТВЕННОЙ ПОДДЕРЖКИ В 2013 ГОДУ

ИНВЕСТИЦИОННЫЙ ФОНД ИРКУТСКОЙ ОБЛАСТИ

ГОСУДАРСТВЕННЫЕ ГАРАНТИИ ИРКУТСКОЙ
ОБЛАСТИ

ОБНУЛЕНИЕ СТАВКИ ПО НАЛОГУ НА ПРИБЫЛЬ ДЛЯ
НОВЫХ ПРОИЗВОДСТВ

ИНДУСТРИАЛЬНЫЕ ПАРКИ
(ТЕХНОПАРКИ, КЛАСТЕРЫ)

ИНВЕСТИЦИОННЫЙ НАЛОГОВЫЙ КРЕДИТ

ОАО «ЦЕНТР ПОДДЕРЖКИ ИНВЕСТИЦИЙ
ИРКУТСКОЙ ОБЛАСТИ»

ВЗАИМОДЕЙСТВИЕ С ИНСТИТУТАМИ ПОДДЕРЖКИ
ИНВЕСТИЦИОННОЙ ДЕЯТЕЛЬНОСТИ

ОСОБАЯ ЭКОНОМИЧЕСКАЯ ЗОНА «ВОРОТА БАЙКАЛА»

Государственная поддержка резидентов ОЭЗ ТРТ «Ворота Байкала»



ЭФФЕКТИВНОСТЬ ПРЕДОСТАВЛЕНИЯ НАЛОГОВЫХ ЛЬГОТ В РАМКАХ ФОРМИРОВАНИЯ БЛАГОПРИЯТНОГО ИНВЕСТИЦИОННОГО КЛИМАТА ИРКУТСКОЙ ОБЛАСТИ

ЗАКОНОТВОРЧЕСКАЯ ДЕЯТЕЛЬНОСТЬ

Создание новых
производственных
мощностей
на территории
Иркутской области



Льгота по налогу
на прибыль, срок действия льготы -
год, следующий за инвестиционным
периодом

Льгота по налогу на имущество,
срок действия льготы – 3 года

2008

2009

2010

2011

2012

Закон Иркутской
области
от 8 октября 2007 года
№ 75-оз «О налоге на
имущество
организаций»

приоритетные
виды
экономической
деятельности

производство
пива

производство
прочих основных
химических
веществ

взлетно-
посадочные
полосы

производство
летательных
аппаратов, водный
транспорт

Закон Иркутской
области
от 12 июля 2010 года
№ 60-оз «О
пониженных
налоговых ставках
налога на прибыль
организаций...»

приоритетные
виды
экономической
деятельности

добыча топливно-
энергетических
полезных
ископаемых,
химическое
производство,
производство
нефтепродуктов,
производство
фармацевтической
продукции

НАЛОГ НА ИМУЩЕСТВО ОРГАНИЗАЦИЙ

ЗАКОН ИРКУТСКОЙ ОБЛАСТИ ОТ 8 ОКТЯБРЯ 2007 ГОДА № 75-ОЗ «О НАЛОГЕ НА ИМУЩЕСТВО ОРГАНИЗАЦИЙ»

НАЛОГОВАЯ СТАВКА

2,2%

СУММА УВЕЛИЧЕНИЯ ПЕРВОНАЧАЛЬНОЙ СТОИМОСТИ
ДОСТРОЕННОГО, ДООБОРУДОВАННОГО, РЕКОНСТРУИРОВАННОГО, МОДЕРНИЗИРУЕМОГО И (ИЛИ) ТЕХНИЧЕСКИ
ПЕРЕВООРУЖЕННОГО ОБЪЕКТА (ОБЪЕКТОВ ОСНОВНЫХ СРЕДСТВ)

более 10 млн. руб.

более 50 млн. руб.

более 100 млн. руб.

1-й
налоговый
период

0,55%

0,55%

0,55%

2-й
налоговый
период

2,2%

1,1%

1,1%

3-й
налоговый
период

2,2%

2,2%

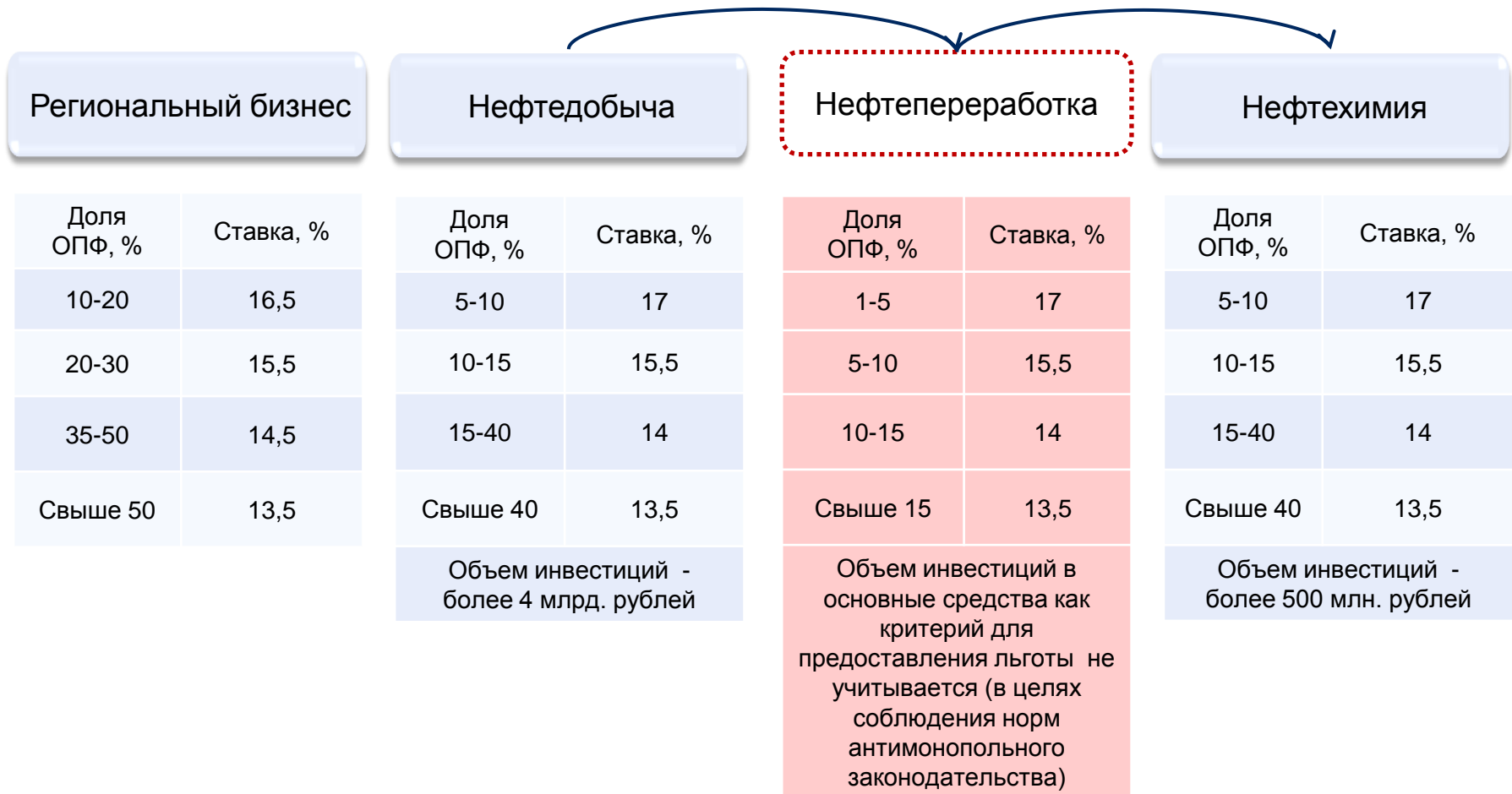
1,1%

ВЫРУЧКА ОТ РЕАЛИЗАЦИИ ТОВАРОВ (РАБОТ, УСЛУГ) ПО ВЭД В НАЛОГОВОМ (ОТЧЕТНОМ)
ПЕРИОДЕ ОТ ОБЩЕЙ СУММЫ ВЫРУЧКИ

более 70%

**ВНЕСЕНИЕ ИЗМЕНЕНИЙ В ЗАКОН ИРКУТСКОЙ ОБЛАСТИ
ОТ 12 ИЮЛЯ 2010 ГОДА № 60-ОЗ**

ФОРМИРОВАНИЕ НЕФТЕГАЗОХИМИЧЕСКОГО КЛАСТЕРА



ЭФФЕКТИВНОСТЬ ПРЕДОСТАВЛЕНИЯ НАЛОГОВЫХ ЛЬГОТ В РАМКАХ ФОРМИРОВАНИЯ БЛАГОПРИЯТНОГО ИНВЕСТИЦИОННОГО КЛИМАТА ИРКУТСКОЙ ОБЛАСТИ

ПОВЫШЕНИЕ НАЛОГОВОЙ ЭФФЕКТИВНОСТИ

РЕЗУЛЬТАТ ПРЕДОСТАВЛЕНИЯ НАЛОГОВЫХ ПРЕФЕРЕНЦИЙ

СУММА ЛЬГОТЫ ЗА ПЕРИОД 2012-2015 гг. ПО НАЛОГАМ НА ИМУЩЕСТВО И ПРИБЫЛЬ ОРГАНИЗАЦИЙ

14,3 млрд. руб.
млн. руб.

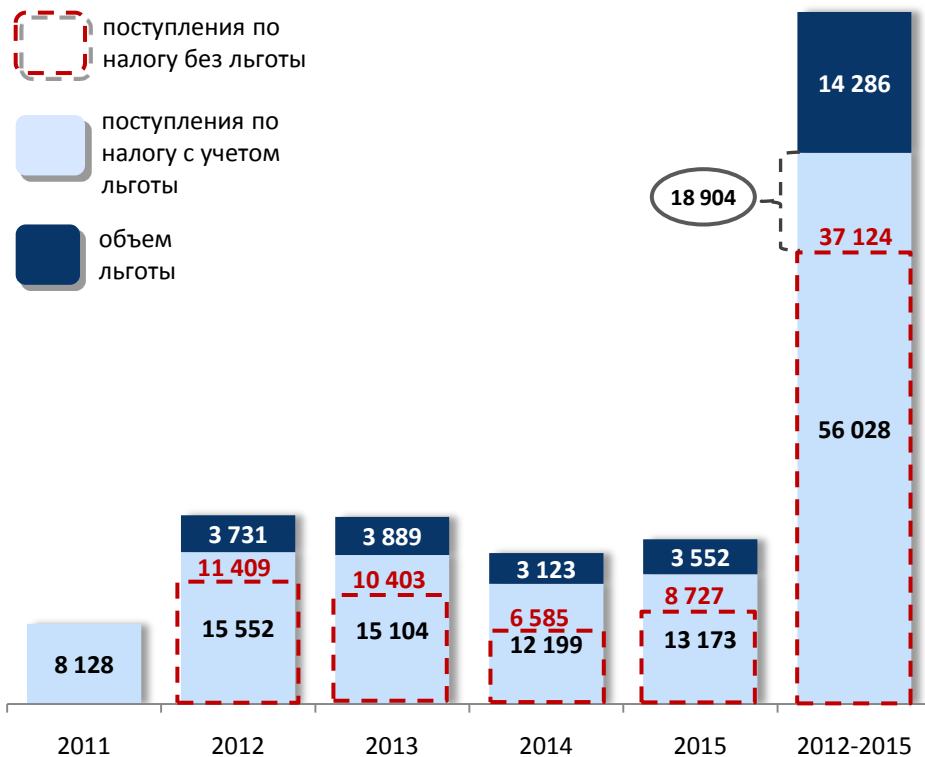
ДОПОЛНИТЕЛЬНЫЕ ПОСТУПЛЕНИЯ ПО НАЛОГУ НА ПРИБЫЛЬ И НАЛОГУ НА ИМУЩЕСТВО ЗА ПЕРИОД 2012-2015 гг.

18,8 млрд. руб.

поступления по налогу без льготы

поступления по налогу с учетом льготы

объем льготы



ЭФФЕКТИВНОСТЬ ПРЕДОСТАВЛЕНИЯ ЛЬГОТ ЗА ПЕРИОД 2012-2015 ГОДЫ

Объем налога на имущество организаций

7,9 млрд. руб.

Объем налога на прибыль организаций

48 млрд. руб.

На 1 руб. льготы = 1,3 руб. полученного налога

ОБНУЛЕНИЕ СТАВКИ ПО НАЛОГУ НА ПРИБЫЛЬ ДЛЯ НОВЫХ ПРОИЗВОДСТВ (проект ФЗ о внесении изменений в НК РФ)

УЧАСТНИКИ ИНВЕСТИЦИОННЫХ ПРОЕКТОВ, ОСУЩЕСТВЛЯЕМЫХ НА ТЕРРИТОРИИ РЕГИОНА

ТРЕБОВАНИЯ К УЧАСТНИКУ ИНВЕСТИЦИОННОГО ПРОЕКТА

- Регистрация на территории региона;
- Отсутствие обособленных объединений за пределами региона;
- Общий режим налогообложения;
- Наличие в собственности (в аренде не менее чем до 01.01.2024) земельного участка для реализации проекта;
- Наличие разрешения на строительство;
- Организация не является резидентом ОЭЗ любого типа.


ТРЕБОВАНИЯ К ИНВЕСТИЦИОННОМУ ПРОЕКТУ

- Производство товаров в результате реализации проекта осуществляется исключительно в регионе;
- На земельных участках для реализации проекта отсутствуют здания, сооружения в собственности физических и юридических лиц;
- Объем кап. вложений в проект не менее 150 млн руб со сроком реализации не более 3х лет (либо не менее 500 млн руб со сроком реализации не более 5 лет).


Мера поддержки **не распространяется** на проекты в сфере:


- 1) добычи и (или) переработки нефти, добычи природного газа и (или) газового конденсата, оказания услуг по транспортировке нефти и (или) нефтепродуктов, газа и (или) газового конденсата;
- 2) производства этилового спирта, алкогольной продукции, производства табачных изделий и (или) других подакцизных товаров (за исключением легковых автомобилей и мотоциклов);

ПЕРСПЕКТИВЫ РАЗВИТИЯ ИРКУТСКОЙ ОБЛАСТИ В УСЛОВИЯХ ВКЛЮЧЕНИЯ ИРКУТСКОЙ ОБЛАСТИ В ПЕРЕЧЕНЬ СУБЪЕКТОВ РОССИЙСКОЙ ФЕДЕРАЦИИ НА КОТОРЫЕ РАСПРОСТРАНЯЮТСЯ ИЗМЕНЕНИЯ НАЛОГОВОГО КОДЕКСА РОССИЙСКОЙ ФЕДЕРАЦИИ (ПРОЕКТА) ПО СНИЖЕНИЮ НАЛОГА НА ПРИБЫЛЬ В РЕГИОНАЛЬНОЙ ЧАСТИ ДО 0% ДЛЯ ИНВЕСТИЦИОННЫХ ПРОЕКТОВ

 Строительство объектов генерации электроэнергии на газе

 Добыча металлических руд

 Развитие лесопромышленного комплекса

 Развитие газохимии и газопереработки

 Строительство ЛЭП

ЭФФЕКТИВНОСТЬ СТРОИТЕЛЬСТВА ОБЪЕКТОВ ГЕНЕРАЦИИ ЭЛЕКТРОЭНЕРГИИ:

Объем инвестиций 2015-2033 гг. – **47,5** млрд. руб.

Объем ежегодных дополнительных налоговых поступлений – **0,8** млрд. руб.

в т.ч. федеральный бюджет – **0,4** млрд. руб.

ЭФФЕКТИВНОСТЬ РЕАЛИЗАЦИИ ПРОЕКТОВ ПО ДОБЫЧЕ МЕТАЛЛИЧЕСКИХ РУД:

Объем инвестиций 2015-2033 гг. – **38** млрд. руб.

Объем ежегодных дополнительных налоговых поступлений – **12,9** млрд. руб.

в т.ч. федеральный бюджет – **4,9** млрд. руб.

ЭФФЕКТИВНОСТЬ РЕАЛИЗАЦИИ ПРОЕКТОВ ПО ГАЗОХИМИИ И ГАЗОПЕРЕРАБОТКЕ:

Объем инвестиций 2015-2033 гг. – **224,5** млрд. руб.

Объем ежегодных дополнительных налоговых поступлений – **7,6** млрд. руб.

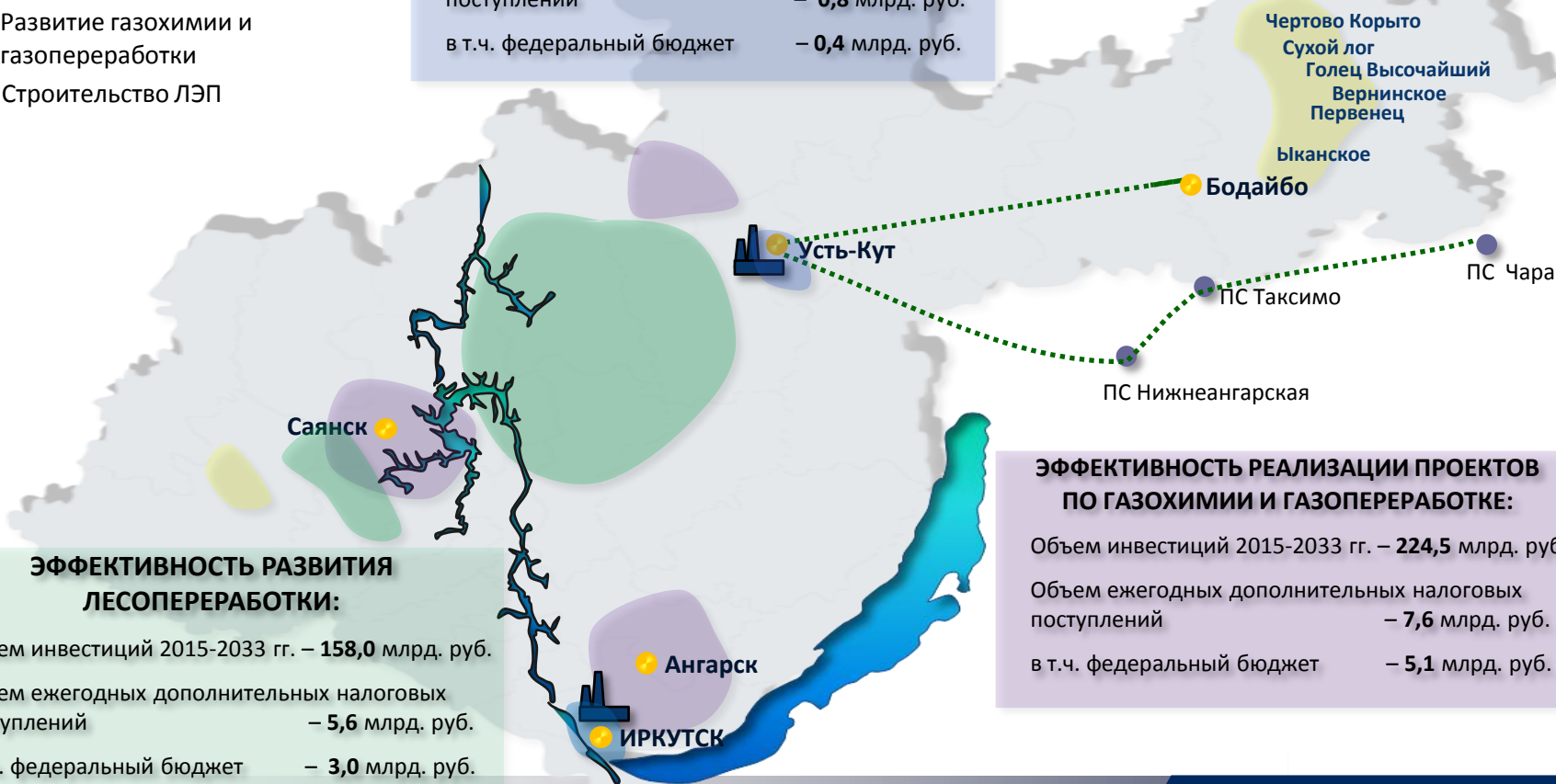
в т.ч. федеральный бюджет – **5,1** млрд. руб.

ЭФФЕКТИВНОСТЬ РАЗВИТИЯ ЛЕСОПЕРЕРАБОТКИ:

Объем инвестиций 2015-2033 гг. – **158,0** млрд. руб.

Объем ежегодных дополнительных налоговых поступлений – **5,6** млрд. руб.

в т.ч. федеральный бюджет – **3,0** млрд. руб.



ЭФФЕКТИВНОСТЬ ИСПОЛЬЗОВАНИЯ ЛЬГОТНОГО РЕЖИМА НАЛОГООБЛОЖЕНИЯ В РАМКАХ ПРОЕКТА ФЕДЕРАЛЬНОГО ЗАКОНА «О ВНЕСЕНИИ ИЗМЕНЕНИЙ В ЧАСТИ ПЕРВУЮ И ВТОРУЮ НАЛОГОВОГО КОДЕКСА РФ ПО СНИЖЕНИЮ НАЛОГА НА ПРИБЫЛЬ В РЕГИОНАЛЬНОЙ ЧАСТИ ДО 0% ДЛЯ ИНВЕСТИЦИОННЫХ ПРОЕКТОВ

ЦЕЛЬ:

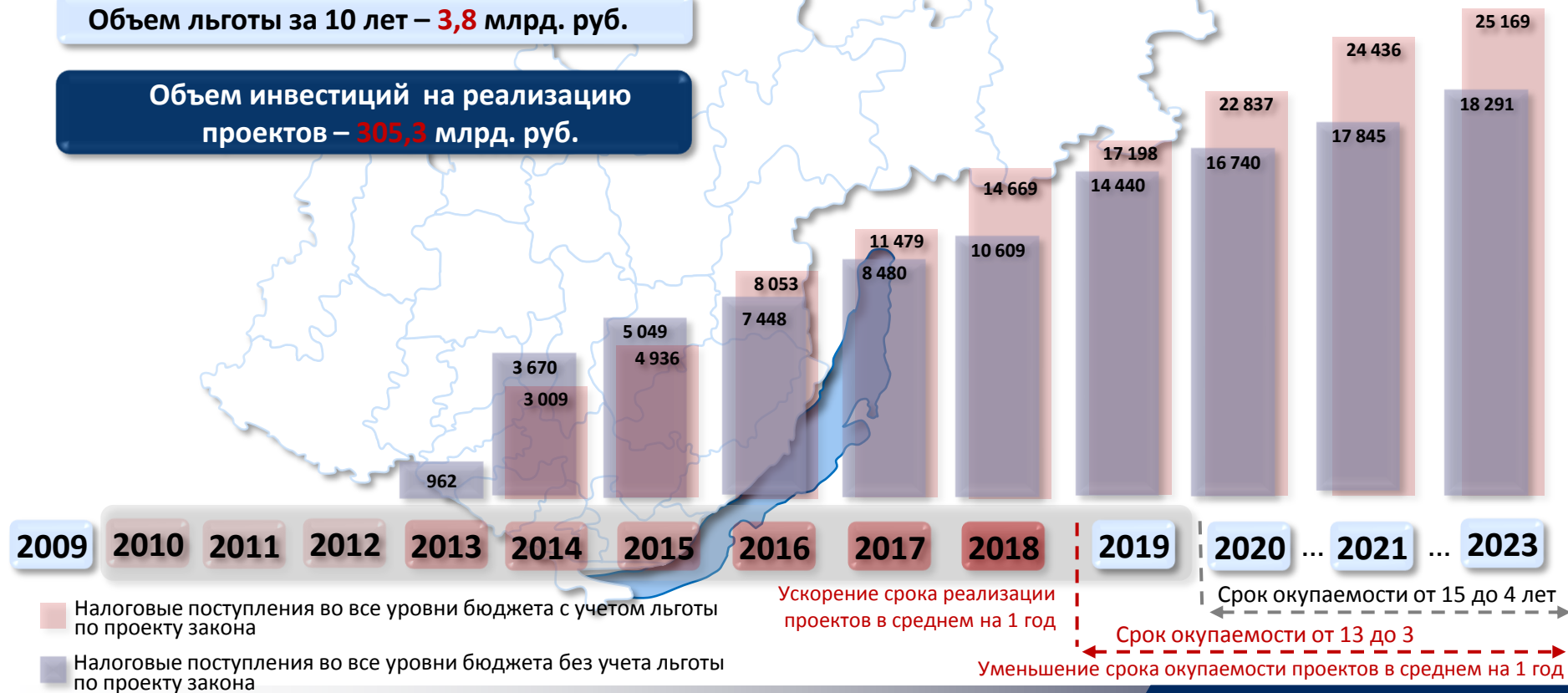
Создание благоприятных условий по привлечению инвесторов на территорию региона

Объем льготы за 10 лет – **3,8 млрд. руб.**

Объем инвестиций на реализацию проектов – **305,3 млрд. руб.**

ЭФФЕКТИВНОСТЬ ПРОЕКТОВ

Новые рабочие места ≈ 5 201 человек
Ежегодный вклад ВРП ≈ 37,3 млрд. руб.





СОФИНАНСИРОВАНИЕ В РАМКАХ ГОСУДАРСТВЕННЫХ ПРОГРАММ
И ФЕДЕРАЛЬНЫХ ЦЕЛЕВЫХ ПРОГРАММ



ИНВЕСТИЦИОННЫЙ ФОНД РОССИЙСКОЙ ФЕДЕРАЦИИ



ФОНД РАЗВИТИЯ ДАЛЬНЕГО ВОСТОКА И БАЙКАЛЬСКОГО
РЕГИОНА



ФОНД «ИНСТИТУТ ПРЯМЫХ ИНВЕСТИЦИЙ»

НЕОБХОДИМА АКТИВИЗАЦИЯ МЕХАНИЗМОВ ПОДДЕРЖКИ ИНФРАСТРУКТУРНЫХ
ИНВЕСТИЦИОННЫХ ПРОЕКТОВ

СОЗДАНИЕ НА ФЕДЕРАЛЬНОМ УРОВНЕ МЕХАНИЗМОВ, НАПРАВЛЕННЫХ НА СНЯТИЕ ОГРАНИЧЕНИЙ СОЦИАЛЬНО-ЭКОНОМИЧЕСКОГО РАЗВИТИЯ СУБЪЕКТОВ РФ И СОЗДАНИЯ УСЛОВИЙ ДЛЯ ПРИВЛЕЧЕНИЯ ИНВЕСТИЦИЙ В РЕГИОНЫ

- 1. Исключение показателя бюджетной обеспеченности субъектов РФ при определении уровня софинансирования из федерального бюджета.**
- 2. Проведение конкурсного отбора региональных инвестиционных проектов для получения софинансирования из средств федерального инвестиционного фонда в 2014 году исходя из изменений, вступивших в силу 01.01.2013.**
- 3. Обеспечение согласования федеральной и региональной позиций, позиции государственных корпораций в отношении реализуемых крупных инфраструктурных проектов межрегионального значения**

Благодарю за внимание!