

Оглавление

1.Описание основных функций.....	2
2.Журнал продукции	4
Внесение новой продукции.....	4
3.Транзакции.	16
1.Первый этап создание транзакции:	17
2)Второй этап – заполнение получателя.	18
3) Третий этап – добавление продукции:.....	20
4) Особенности «Перевозка без смены владельца»	23
5) Особенности внесения «переработки»	24
6) Особенности заполнения транзакции для живых животных.....	25
4.ВСД.....	26
Приемка груза.....	27

1. Описание основных функций.

Первое меню, что мы видим, при заходе в программу выглядит следующим образом:

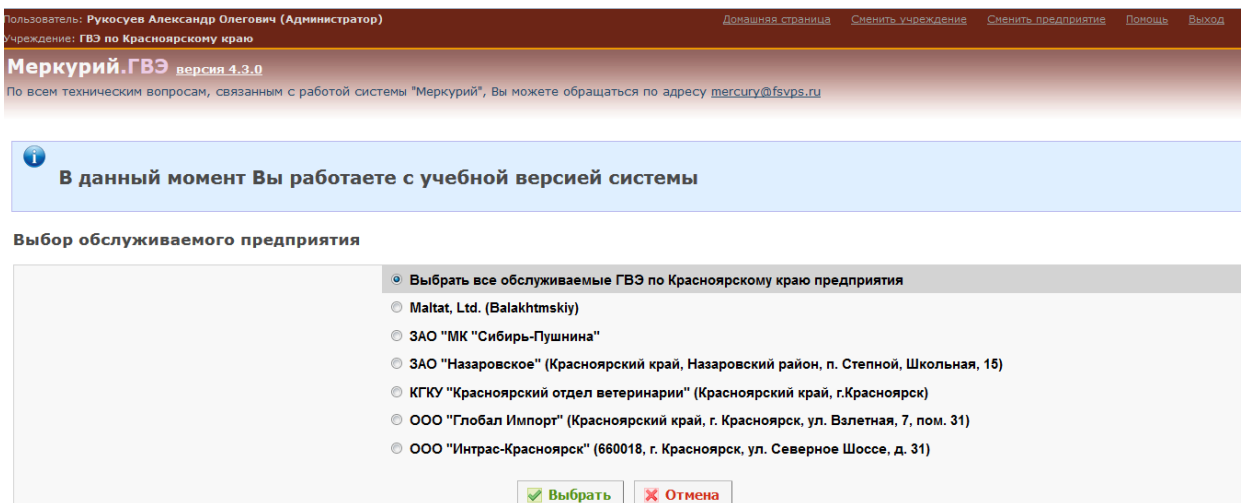
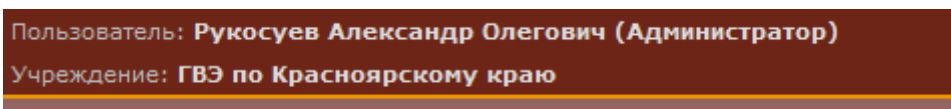
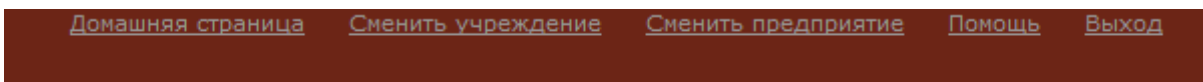


Рис. 1 Вступительное меню программы

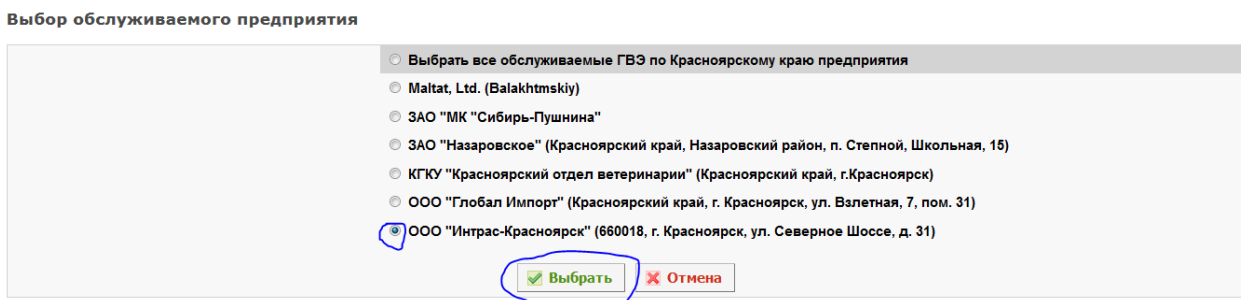
В левом верхнем углу, кто работает в программе :



В верхнем правом кнопки управления:



Выбираем обслуживаемое предприятие и нажимаем кнопку выбрать:



Перед нами возникает следующий экран:

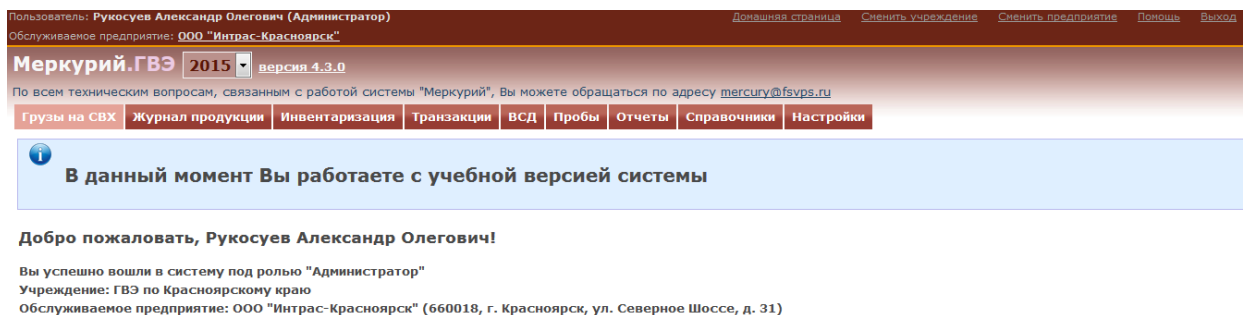


Рис. Рабочая область программы

Рассмотрим каждое меню в отдельности:

1. Журнал продукции

В данном разделе вносятся все характеристики отправляемого товара, будь то живые, животные, шкуры или мясо и т.д.

2. Инвентаризация

Данная функция позволяет вносить изменения в журнал продукции, изменять, удалять и исправлять записи журнала продукции в случае необходимости.

3. Транзакции

В этом разделе осуществляется основная работа по выписке ВСД. Тут вносятся все изменения происходящие с продукцией.

4. Справочники

Данный раздел позволяет узнать наименование и код продукции для вноса в журнал продукции.

Остальные разделы пока не используются в работе вет. Специалистами

2. Журнал продукции

- Входная продукция / Шаблоны
 - Неоформленные
 - Оформленные
 - Аннулированные
 - Все записи
- Вырабатываемая продукция / Шаблоны
 - Неоформленные
 - Оформленные
 - Аннулированные
 - Все записи
- Журнал продукции / Шаблоны
 - Неоформленные
 - Оформленные
 - Аннулированные
 - Все записи

Журнал входной продукции (найдено: 1)

Выбранные записи из журнала: (0)

Объединить записи журнала Очистить выбранные записи

Добавить запись	Поиск	Сортировка	Печать							
Номер записи	Дата добавления	Владелец груза	Наименование продукции	Объём	Остаток	Дата выработки продукции	Страна происхождения	Маркировка / номер вет. клейма	Операции	
54448	11.08.2015 06:38	ООО "Интра-Красноярск", ИНН: 2466056838	кошка (0106)	2 головы	3 головы	15.01.2015	Российская Федерация			

Страница 1 из 1

Показывать по: 10 записей

Рис. Основное меню раздела журнал продукции.

Рассмотрим каждый элемент отдельно:

- Входная продукция / Шаблоны
 - Неоформленные
 - Оформленные
 - Аннулированные
 - Все записи
- Вырабатываемая продукция / Шаблоны
 - Неоформленные
 - Оформленные
 - Аннулированные
 - Все записи
- Журнал продукции / Шаблоны
 - Неоформленные
 - Оформленные
 - Аннулированные
 - Все записи

Данные фильтры, позволяют выбирать требуемые записи журнала из всего списка наименований продукции.

Особо стоит отметить раздел «шаблоны». Они позволяют ускорить работу за счет создания записи журнала с заранее введенными начальными данными.

Ниже находится сам журнал продукции и кнопка добавить запись, которая позволяет внести новую продукцию:

Выбранные записи из журнала: (0)

Объединить записи журнала Очистить выбранные записи

Добавить запись	Поиск	Сортировка	Печать							
Номер записи	Дата добавления	Владелец груза	Наименование продукции	Объём	Остаток	Дата выработки продукции	Страна происхождения	Маркировка / номер вет. клейма	Операции	
54448	11.08.2015 06:38	ООО "Интра-Красноярск", ИНН: 2466056838	кошка (0106)	2 головы	3 головы	15.01.2015	Российская Федерация			


2.1 Внесение новой продукции

После нажатия кнопки «добавить запись» перед вами возникнет следующее меню:

Добавление входной продукции на предприятие

Общие сведения:

Название предприятия: ООО "Интра-Красноярск" (660018, г. Красноярск, ул. Северное Шоссе, д. 31)

Хозяйствующий субъект (владелец продукции): * 
Укажите название или ИНН хозяйствующего субъекта для поиска

Информация о продукции:

Тип продукции: *

Продукция: *

Вид продукции: *


Наименование продукции: *
укажите более точное наименование продукции, которое будет выводиться в ВСД, если требуется


Объём: *
Значение представляет собой либо целое число, либо дробное с точкой
Пример: 1035.125

Единица измерения: *


Опишем по пунктно, что туда вносится.


1. **«Название предприятия»** (автоматически) указывается предприятие, к которому вы прикреплены.
2. **«Хозяйствующий субъект (владелец продукции)»** - указываете прикрепленных к данному предприятию хозяйствующих субъектов, которые являются владельцем данной продукции:

Хозяйствующий субъект (владелец продукции): * 
Укажите название или ИНН хозяйствующего субъекта для поиска

 ООО "Интра-Красноярск" (Красноярский край), ИНН: 2466056838

Выбор осуществляется нажатием на лупу и последующим нажатием на владельца, результат выглядит так:

Хозяйствующий субъект (владелец продукции): * 
Укажите название или ИНН хозяйствующего субъекта для поиска

ООО "Интра-Красноярск" (Красноярский край), ИНН: 2466056838 

3. Описание продукции:

Тип продукции: *

Продукция: *

Вид продукции: *

Наименование продукции: *
укажите более точное наименование продукции, которое будет выводиться в ВСД, если требуется

Классификация продукции осуществляется в четыре этапа последовательно. В разделе «наименование продукции» указывается точное наименование, которое будет напечатано на ВСД.

Пример заполнения:

Тип продукции: *	Мясо и мясопродукты
Продукция: *	козлятина
Вид продукции: *	козлятина (0204)
Наименование продукции: *	козлятина в тушах

укажите более точное наименование продукции, которое будет выводиться в ВСД, если требуется

4. Объем, единицы измерения и категория:

Объем: *	0.0
Значение представляет собой либо целое число, либо дробное с точкой Пример: 1035.125	
Единица измерения: *	не указано

Указывается фактическое количество продукта и единицы измерения.

В случае живых животных данный раздел будет отсутствовать:

* **скоропортящаяся продукция**
 не скоропортящаяся продукция

В остальных случаях надо выбрать категорию продукции.

5. Дата выработки и срок годности:

Дата выработки продукции: *	<input checked="" type="radio"/> дата <input type="radio"/> интервал <input type="radio"/> строка
	день <input type="text"/> месяц <input type="text" value="Январь"/> год <input type="text" value="2015"/>
Годен до: *	<input checked="" type="radio"/> дата <input type="radio"/> интервал <input type="radio"/> строка
	день <input type="text"/> месяц <input type="text" value="Январь"/> год <input type="text" value="2015"/>

Заносится тремя методами, точно, интервалом или строкой. Метод выбирается справа от названия пункта.

6. Упаковка, количество единиц, примечание.

Упаковка:	не указано
Кол-во единиц упаковки:	<input type="text"/>
Значение представляет собой только целое число Пример: 42	
Примечание:	<input type="text"/>

В данном разделе указывается упаковка (из списка) и количество. Пример заполнения:

Упаковка:

[Удалить](#) бочки

Коп-во единиц упаковки:

Значение представляет собой только целое число
Пример: 42

Раздел примечание не обязателен к заполнению.

7.Дата поступления, входящий ВСД, страна происхождения:

Дополнительная информация о входной продукции:

Дата поступления груза: * дата интервал строка

день месяц год

Входящий ВСД:

Страна происхождения: *

Дата поступления заносится аналогично дате выработки и сроку годности. Входящий ВСД указывается при наличии. Страна происхождения выбирается из списка. Пример заполнения:

Дата поступления груза: * дата интервал строка

день месяц год

Входящий ВСД:


Страна происхождения: *

8.Номер и дата разрешения, информация о производителе:

Номер и дата разрешения: № от [Добавить](#)

Указать предприятие-производителя из справочника
 Ввести информацию о производителе вручную
 выберите этот пункт, если предприятие-производитель отсутствует в справочнике или производитель не является предприятием

Поиск предприятия:

 Укажите номер или название предприятия для поиска

[Расширенный поиск](#)

Маркировка / номер вет. клейма: другая маркировка:

для выбора маркировки сначала укажите все предприятия-производители продукции

Выработанная: для выбора выработавшего продукцию предприятия сначала укажите все предприятия-производители продукции

Номер и дата разрешения вносятся потом нажимается на кнопку «добавить»
 пример:

Номер и дата разрешения: № от [Добавить](#)
[Удалить](#) № XXXXX от 01.08.2015 г.


Можно внести несколько разрешений последовательно. Данное поле не обязательно для заполнения.

Существует два варианта выбора «из справочника» и «вручную» рассмотрим на примере:


А) «Из справочника»:


Выбираем из справочника производителя и нажимаем на него:


Поиск предприятия:


 Укажите номер или название предприятия для поиска

[Расширенный поиск](#)

 № 250004-8Е, ЯМС "Восток-3" (Приморский край)

 № 250004-3Е, ЯМС "Восток-2" (Приморский край)

 № 250116-1IE, УПС "Мария" (Приморский край)

 № 250022-1Е, УПБ "Залив Восток" (Приморский край)

Он внесется в список :

Указать предприятие-производителя из справочника
 Ввести информацию о производителе вручную
 выберите этот пункт, если предприятие-производитель отсутствует в справочнике или производитель не является предприятием

Поиск предприятия:
 Укажите номер или название предприятия для поиска
 Российская Федерация
[Расширенный поиск](#)

Маркировка / номер вет. клейма: 250004-8E
 другая маркировка:
 для выбора маркировки сначала укажите все предприятия-производители продукции

Выработанная: 250004-8E ЯМС "Восток-3"
 для выбора выработавшего продукцию предприятия сначала укажите все предприятия-производители продукции

В случае, если маркировка совпадает и совпадает название проставляем галочки:

Маркировка / номер вет. клейма: 250004-8E
 другая маркировка:
 для выбора маркировки сначала укажите все предприятия-производители продукции

Выработанная: 250004-8E ЯМС "Восток-3"
 для выбора выработавшего продукцию предприятия сначала укажите все предприятия-производители продукции

Или вносим исправления, если не соответствует и проставляем после этого. Данная информация будет написана в ВСД так, как была занесена.

Б) «Вручную»

Указать предприятие-производителя из справочника
 Ввести информацию о производителе вручную
 выберите этот пункт, если предприятие-производитель отсутствует в справочнике или производитель не является предприятием

Производитель продукции:

Маркировка / номер вет. клейма:

Выбираем пункт «внести информацию о производителе вручную» и заносим в соответствующие поля. Данная информация будет написана в ВСД так, как была занесена.

9) Завершающий этап:


Нажимаем «сохранить», если закончили занесение или «сохранить и добавить ещё», если необходимо занести следующую позицию.

10) Добавление ветсанэкспертизы и лабораторных исследований

После внесения продукции открываем, что мы заполнили нажатием на листок с лупой:

Журнал входной продукции (найдено: 2)

Выбранные записи из журнала: (0)

Добавить запись	Поиск	Сортировка	Печать						
№ записи	Дата добавления	Владелец груза	Наименование продукции	Объём	Остаток	Дата выработки продукции	Страна происхождения	Маркировка / номер вет. клейма	Операции
54455	13.08.2015 08:52	ООО "Интра-Красноярск", ИНН: 2466056838	лекарственные средства	525 доз	525 доз / 20 мест	10.01.2015 00	Российская Федерация		

Ниже информации о продукции будет меню:

Ветсанэкспертиза: [Добавить](#)

Лабораторные исследования: [Добавить](#)

Список проб:

Дополнительная информация о входной продукции:

Выбираем «добавить» перед нами откроется меню в котором необходимо указать объем подвергнутого экспертизе груза:

Объем продукции, подвергнутый экспертизе: *
максимально допустимый объем: 525 доз

Кол-во единиц упаковки, подвергнутой экспертизе:
максимально допустимое кол-во: 20 упаковок

Вводим требуемый и сохраняем.

В открывшейся форме внизу находим раздел показатели и жмем кнопку «добавить»:

Показатели: [Добавить](#)

Выбираем требуемый показатель:

Добавление показателя

Нередактируемые данные:
Наименование продукции: **лекарственные средства**

Общие сведения:
Показатель: * не важно

Сохранить Сохранить и добавить еще Отмена

И заполняем форму:

Общие сведения:

Показатель: * рН

Нормативный документ: **ГОСТ Р 51478-99 , ГОСТ Р 51447-99, Правила ветосмотра убойных животных и ветсанэкспертизы мяса и мясных продуктов**

Метод: **Ионометрический**

Нормативное значение: **5,7-6,2**

Фактическое значение: *

Результат: * не важно

Заключение: *

Сохранить Сохранить и добавить еще Отмена

Результат можно указать позже или сразу.

После заполнения формы нажимаем сохранить, перед вами будет похожая форма:

Общие сведения:

Показатель: **Субпродукты - шкурка свиная. Внешний вид, цвет, запах**

Нормативный документ: **Правила ветосмотра убойных животных и ветсанэкспертизы мяса и мясных продуктов и ТУ 9212-460-00419779-07**

Метод: **Органолептический**

Нормативное значение: **Зачищена от загрязнений и остатков щетины, обезжирена. Цвет - желтоватый или светло-коричневый. Запах, свойственный доброкачественным субпродуктам, характерный для конкретного наименования, без постороннего.**

Фактическое значение: -



Результат: **Соответствует НД**

Заключение: -

Редактировать Удалить Отмена

И далее нажимаем отмена и у нас добавиться показатель:

Показатели: [Добавить](#)

Показатель	Метод исследования	Результат исследования	Заключение	Операции
Субпродукты - шкурка свиная. Внешний вид, цвет, запах	Органолептический	Соответствует НД	-	 

Аналогично можно добавить несколько показателей.

Когда добавили все показатели ждем на кнопку «Заключение» и принимаем решение по экспертизе:

Общие сведения:

Заключение: * Разрешить реализацию
 Запретить реализацию

Цель: *

Указываем цель и разрешаем или запрещаем реализацию и нажимаем сохранить.

Далее можем распечатать заключение или талон:

Показатель	Метод исследования	Результат исследования	Заключение	Операции
Субпродукты - шкурка свиная. Внешний вид, цвет, запах	Органолептический	Соответствует НД	-	

Для выхода нажимаем отмену.

Лабораторные исследования – если требуемого показателя нет в разделе ветсанэкспертиза, то аналогично нажимаем добавить «лабораторные исследования»:

Добавление записи о лабораторном исследовании

Общие сведения:

Номер акта отбора проб:

Дата отбора проб:

Наименование лаборатории: *

Наименование болезни: *

Дата исследования:

Метод исследования:

№ экспертизы: *

Результат исследования:

Заключение:

Заполняем форму, указываем результат и нажимаем сохранить. Пример:

Лабораторные исследования: [Добавить](#)

Номер акта отбора проб	Дата отбора проб	Наименование лаборатории	Наименование болезни	Дата исследования	Метод исследования	№ экспертизы	Результат исследования	Заключение	Операции
	13.08.2015	-	-	13.08.2015	-	-	положительный	---	

После вынесения решения результаты экспертизы и исследований невозможно изменить.

11) [Добавление сведений по обработке/иммунизации живых животных.](#)

При открытии в журнале продукции живых животных добавятся новый раздел:

Общие сведения:

Статус: **создана**

Акт несоответствия: [Акт несоответствия](#)

Хозяйствующий субъект (владелец продукции): [ООО "Интрас-Красноярск", ИНН: 2466056838](#)

Название предприятия: [ООО "Интрас-Красноярск" \(660018, г. Красноярск, ул. Северное Шоссе, д. 31\)](#)

Информация о продукции:

Номер записи: 54448

Дата добавления: 11.08.2015 06:38

Кто добавил: [Рукосуев Александр Олегович](#)

Тип продукции: **Живые животные**

Продукция: кошачьи

Вид продукции: кошка (0106)

Наименование продукции: кошка (0106)

Объем: 2 головы

Остаток: 3 головы

Дата рождения: 15.01.2015

Цель:

Примечание:

Ветсанэкспертиза: [Добавить](#)

Лабораторные исследования: [Добавить](#)

Список проб:

Сведения об иммунизации/обработке против паразитов: [Добавить](#)

Дополнительная информация о входной продукции:

Дата поступления груза: 11.08.2015

Входящий ВСД:

Страна происхождения: **Российская Федерация**

Номер и дата разрешения:

Маркировка / номер вет. клейма:

Появится форма:

Добавление новой записи об иммунизации/обработке против паразитов

Редактируемые данные:

Тип: * обработка
 иммунизация

Наименование болезни/паразита: *

Дата проведения иммунизации/обработки: *

Сохранить Сохранить и добавить еще Отмена

В которое вносим сведения о всех обработках и нажимаем сохранить, пример:

Редактируемые данные:

Тип: * обработка
 иммунизация

Наименование болезни/паразита: *

Дата проведения иммунизации/обработки: *

В записи журнала появится аналогичная отметка:

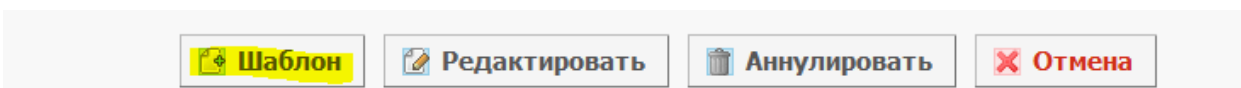
Сведения об иммунизации/обработке против паразитов: [Добавить](#)

Тип	Наименование	Дата проведения	Операции
иммунизация	Гельминтоз;туберкулез	11.08.2015	

12) Работа с шаблонами

Если у нас есть «типовая продукция», которая отправляется регулярно, можно заполнить шаблон и на основе его в дальнейшем менять ряд значений вместо заполнения полностью. Существует два метода добавления шаблонов.

А) Зайти в уже занесенную продукцию и нажать внизу кнопку «Шаблон»:



Программа предложит выбрать название шаблона. После этого шаблон будет создан.

Б) Зайти в разделе шаблоны в журнале продукции:

- Входная продукция / **Шаблоны**
 - Неоформленные
 - Оформленные
 - Аннулированные
 - Все записи
- Вырабатываемая продукция / **Шаблоны**
 - Неоформленные
 - Оформленные
 - Аннулированные
 - Все записи
- Журнал продукции / **Шаблоны**
 - Неоформленные
 - Оформленные
 - Аннулированные
 - Все записи

и нажать кнопку «добавить шаблон»:

- Входная продукция / Шаблоны
 - Неоформленные
 - Оформленные
 - Аннулированные
 - Все записи
- Вырабатываемая продукция / Шаблоны
 - Неоформленные
 - Оформленные
 - Аннулированные
 - Все записи
- Журнал продукции / Шаблоны
 - Неоформленные
 - Оформленные
 - Аннулированные
 - Все записи

Список шаблонов журнала входной продукции (найдено: 2)



Остальные действия аналогичны занесению продукции в журнал (пункты 1-8).

Для использования шаблона заходим в раздел «Шаблоны», выбираем используемый шаблон и внизу нажимаем «создать запись»:



Подставляем необходимые значения и нажимаем сохранить. Новая запись в журнале продукции добавлена.

13) **Аннулирование**

В случае ошибки при заполнении записи журнала её можно аннулировать с указанием причины:



Аннулирование считается ошибкой. Частое аннулирование может привести к приостановке права выписывать ВСД.

3.Транзакции.

Раздел транзакции выглядит следующим образом:

- Заявки
 - [Отправленные](#)
 - [Принятые](#)
 - [Отклоненные](#)
 - [Все](#)
- Решения
 - [Неоформленные](#)
 - [Оформленные](#)
 - [Аннулированные](#)
 - [Все](#)
- [Шаблоны](#)

Список неоформленных транзакций (найдено: 2)

Номер	Дата создания	Тип транзакции	Вид транспорта	Транспорт	Способ хранения при перевозке	Статус	Операции
30489	12.08.2015 11:07	перевозка со сменой владельца	Автомобильный	p222po	замороженные	создана (12.08.2015 11:07)	
30112	11.08.2015 06:48	перевозка без смены владельца	Автомобильный	546	замороженные	создана (11.08.2015 06:48)	

Раздел заявки:

- Заявки
 - [Отправленные](#)
 - [Принятые](#)
 - [Отклоненные](#)
 - [Все](#)

Это заявление на перевозку от хозяйствующих субъектов (производителей), подключенных к системе «меркурий».

Раздел решения:

- Решения
 - [Неоформленные](#)
 - [Оформленные](#)
 - [Аннулированные](#)
 - [Все](#)
- [Шаблоны](#)

Тут находятся решения принимаемые специалистом.

Чтобы создать транзакцию необходимо нажать кнопку «Добавить»:

- Заявки
 - [Отправленные](#)
 - [Принятые](#)
 - [Отклоненные](#)
 - [Все](#)
- Решения
 - [Неоформленные](#)
 - [Оформленные](#)
 - [Аннулированные](#)
 - [Все](#)
- [Шаблоны](#)

Список неоформленных транзакций (найдено: 2)

Добавить	Поиск	Сортировка
--------------------------	-------	------------

Создание транзакции осуществляется в 3 этапа и имеет 4 типа:

- Переработка
- Смена владельца без перевозки
- Смена владельца с перевозкой

- Перевозка без смены владельца

Каждый тип имеет ряд особенностей. Сначала рассмотрим типовую схему работу, в дальнейшем рассмотрим отличия каждого типа.

1.Первый этап создание транзакции:

Нередактируемые данные:

Учреждение: ГВЭ по Красноярскому краю
 Обслуживаемое предприятие: ООО "Интрас-Красноярск" (660018, г. Красноярск, ул. Северное Шоссе, д. 31)

Редактируемые данные:

Тип транзакции: * перевозка со сменой владельца
 перевозка без смены владельца
 смена владельца без перевозки
 переработка

Транспорт:

Вид транспорта: * Автомобильный
 Железнодорожный
 Авиатранспортный
 Морской (контейнерная партия)
 Морской (трюмная партия)

Номер автомашины / полуприцепа / контейнера: *
 автомашина: полуприцеп: контейнер:

Способ хранения при перевозке: *

Маршрут следования: [Добавить](#)

Промежуточная точка *	Далее транспортом *	Номер транспортного средства
<input type="text"/>	<input type="text"/>	<input type="text"/>

Сохранить Отмена

На первом этапе выбирается тип, транспорт, указывается номер транспорта или рейса и способ хранения груза при перевозке. Для живых животных предусмотрен только один вид «хранения» вентилируемый.

Маршрут следования добавляется в случае транзита, к примеру: Красноярск-Ачинск-Красноярск:

Маршрут следования: [Добавить](#)

Промежуточная точка *	Далее транспортом *	Номер транспортного средства
<input type="text" value="Ачинск"/> <input type="checkbox"/> с перегрузкой	<input type="text"/>	<input type="text"/>

В случае перегрузки груза в другой транспорт ставится галочка «с перегрузкой» и указывается транспортное средство. В случае случайного нажатия удаляется нажатием на красный крест:

Промежуточная точка *	Далее транспортом *	Номер транспортного средства
<input type="text" value="Ачинск"/> <input checked="" type="checkbox"/> с перегрузкой	<input type="text" value="не указано"/>	<input type="text"/> <input checked="" type="checkbox"/>

После заполнения всех позиций нажимаем сохранить:

Просмотр информации о транзакции

История принятия решений по транзакции:

1. Транзакция создана в ГВЭ: Рукосуев Александр Олегович, 13.08.2015 10:59:05

Нередактируемые данные:

Учреждение: ГВЭ по Красноярскому краю
Обслуживаемое предприятие: [ООО "Интра-Красноярск" \(660018, г. Красноярск, ул. Северное Шоссе, д. 31\)](#)

Редатируемые данные:

Статус: создана (13.08.2015 10:59)
Тип транзакции: перевозка со сменой владельца
Вид транспорта: Автомобильный
Номер автомашины / полуприцепа / контейнера: 414
Способ хранения при перевозке: замороженные

Получатели: [Добавить](#)

Оформить Редактировать Удалить Создать шаблон Отмена

2) Второй этап – заполнение получателя.

Далее выбираем получателя или получателей груза (если их несколько):


Получатели: [Добавить](#)

Оформить Редактировать Удалить Создать шаблон Отмена


В открывшейся форме:

Добавление получателя


Информация для выбора шаблона получателя:


Фирма-отправитель (владелец груза): 
выберите фирму-отправителя для просмотра её списка избранных получателей

Избранные получатели:

Фирма-посредник: 
Укажите название или ИНН хозяйствующего субъекта для поиска

Информация о получателях:

Предприятие-получатель: * 
Укажите номер или название предприятия для поиска
[Расширенный поиск](#)

Фирма-получатель: * 
Укажите название или ИНН хозяйствующего субъекта для поиска

искать без учета связи

сохранить получателя в избранное



Информация о ТТН:

Номер ТТН:

Дата ТТН:

Сохранить Отмена


Указываем отправителя груза нажатием на лупу, аналогично журналу продукции:

Фирма-отправитель (владелец груза): 
выберите фирму-отправителя для просмотра её списка избранных получателей
 ООО "Интра-Красноярск", ИНН: 2466056838


Фирма-посредник – это компания осуществляющая перевозку. Не заполняем, если нет необходимости.

Выбираем получателя и непосредственного владельца груза тем же образом:

Информация о получателях:


Предприятие-получатель: * 
Укажите номер или название предприятия для поиска
[Расширенный поиск](#)

ТСМ "Рыбак" ❌

Фирма-получатель: * 
Укажите название или ИНН хозяйствующего субъекта для поиска

000 "Агропромышленная группа БВК" (Белгородская область), ИНН: 3127007309 ❌

Разделы если фирма-получатель не находится необходимо проставить галочку «искать без учета связи» и повторить поиск:

Фирма-получатель: * 
Укажите название или ИНН хозяйствующего субъекта для поиска

000 "Агропромышленная группа БВК" (Белгородская область), ИНН: 3127007309 ❌

искать без учета связи

Если мы хотим не искать получателя каждый раз в списке проставляем галочку в пункте (сохранить получателя в избранное):

искать без учета связи

сохранить получателя в избранное

Тогда можно выбрать его из списка избранных получателей и данные заполняться автоматически:

Избранные получатели: 

Указываем номер и дату товарно-транспортной накладной (при наличии):

Информация о ТТН:


Номер ТТН: 568


Дата ТТН: 13.08.2015


И нажимаем сохранить. Пример заполнения:

Добавление получателя

Информация для выбора шаблона получателя:


Фирма-отправитель (владелец груза): 
выберите фирму-отправителя для просмотра её списка избранных получателей


Избранные получатели: 

Фирма-посредник: 
Укажите название или ИНН хозяйствующего субъекта для поиска

ООО "Интрас-Красноярск", ИНН: 2466056838 ✖

Информация о получателях:

Предприятие-получатель: * 
Укажите номер или название предприятия для поиска
[Расширенный поиск](#)

Фирма-получатель: * 
Укажите название или ИНН хозяйствующего субъекта для поиска

ТСМ "Рыбак" ✖

000 "Агропромышленная группа БВК" (Белгородская область), ИНН: 3127007309 ✖

искать без учета связи

сохранить получателя в избранное

Информация о ТТН:

Номер ТТН:

Дата ТТН:

3) Третий этап – добавление продукции:

Теперь необходимо добавить продукцию, выбираем «лист с +»:

История принятия решений по транзакции:

1. Транзакция создана в ГВЭ: Рукосуев Александр Олегович, 13.08.2015 10:59:05

Нередактируемые данные:




Учреждение: ГВЭ по Красноярскому краю
Обслуживаемое предприятие: [ООО "Интрас-Красноярск" \(660018, г. Красноярск, ул. Северное Шоссе, д. 31\)](#)

Редактируемые данные:

Статус: создана (13.08.2015 10:59)

Тип транзакции: перевозка со сменой владельца
Вид транспорта: Автомобильный
Номер автомашины / полуприцепа / контейнера: 414
Способ хранения при перевозке: замороженные

Получатели: [Добавить](#)

Предприятие-получатель	Фирма-получатель	Номер ТТН	Дата ТТН	Операции
ТСМ "Рыбак"	000 "Агропромышленная группа БВК", ИНН: 3127007309	568	13.08.2015	  

Возникает форма:

Добавление продукции

Поиск записи журнала:

Запись журнала:
Укажите номер записи или название продукции

скоропортящаяся продукция
 не скоропортящаяся продукция
 живые животные

Владелец груза:
[Расширенный поиск](#)

Сохранить Сохранить и добавить еще Отмена

Далее выбираем одну из трех категорий, владельца и ищем требуемый товар:

Поиск записи журнала:

Запись журнала:
Укажите номер записи или название продукции

скоропортящаяся продукция
 не скоропортящаяся продукция
 живые животные

Владелец груза:
[Расширенный поиск](#)

Продукция	Остаток	Выработана	Происхождение	Маркировка / номер вет. клейма
лекарственные средства	525 доз / 20 мест	10.01.2015 00	Российская Федерация	

Страница 1 из 1

Для выбора продукции кликните по нужной записи журнала

Нажимаем и перед нами возникают сведения из журнала продукции:

Продукция:

Номера записей: **54455**

Название продукции: **лекарственные средства**

Некачественный груз
укажите этот пункт, чтобы ограничить список возможных целей использования данной продукции

Дата выработки продукции: **10.01.2015 00**

Годен до: **25.01.2015 00**

Маркировка / номер вет. клейма:

Объем: * **ДОЗ**
Погашено: 0 доз, осталось: 525 доз

Упаковка: [Удалить бочки](#)

Кол-во единиц упаковки:
Погашено: 0, осталось: 20

Благополучие местности: *

Цель: *

Ветеринарно-санитарная экспертиза: * подвергнута ветеринарно-санитарной экспертизе в полном объеме
 изготовлена из сырья, прошедшего ветеринарно-санитарную экспертизу
 не подвергнута ветеринарно-санитарной экспертизе

Особые отметки:

Защищенный бланк ВСД: серия номер
укажите серию и номер бланка, если ВСД будет печататься на защищенном бланке

Сохранить Сохранить и добавить еще Отмена

Здесь необходимо указать: благополучие местности, цель перевозки и данные про ветеринарно-санитарную экспертизу:

Благополучие местности: * Местность благополучна по заразным болезням животных

Цель: * не указано

Ветеринарно-санитарная экспертиза: *

- подвергнута ветеринарно-санитарной экспертизе в полном объеме
- изготовлена из сырья, прошедшего ветеринарно-санитарную экспертизу
- не подвергнута ветеринарно-санитарной экспертизе

Если отправляем не весь груз, необходимо изменить количество упаковки и объем. Не допускается отправка груза без упаковки:

Объем: * 525 **ДОЗ**
Погашено: 0 доз, осталось: 525 доз

Упаковка: [Удалить](#) бочки

Кол-во единиц упаковки: 20
Погашено: 0, осталось: 20

Если печать осуществляется на бланке строгой отчетности необходимо указать серию и номер:

Защищенный бланк ВСД: серия номер
укажите серию и номер бланка, если ВСД будет печататься на защищенном бланке

Если мы добавляем ещё продукцию, нажимаем «сохранить и добавить ещё» или просто сохранить:

Сохранить Сохранить и добавить еще Отмена

Проверяем результат, если необходимо внести изменения нажимаем на «карандаш» или редактировать:

История принятия решений по транзакции:

1. Транзакция создана в ГВЗ: Рукосуев Александр Олегович, 13.08.2015 10:59:05

Нередактируемые данные:

Учреждение: ГВЗ по Красноярскому краю
Обслуживаемое предприятие: ООО "ИнтраС-Красноярск" (660018, г. Красноярск, ул. Северное Шоссе, д. 31)

Редактируемые данные:

Статус: создана (13.08.2015 10:59)
Тип транзакции: перевозка со сменой владельца
Вид транспорта: Автомобильный
Номер автомашины / полуприцепа / контейнера: 414
Способ хранения при перевозке: замороженные

Получатели: [Добавить](#)

Предприятие-получатель	Фирма-получатель	Номер ТТН	Дата ТТН	Операции
ТСМ "Рыбак"	000 "Агропромышленная группа БВК", ИНН: 3127007309	568	13.08.2015	

• лекарственные средства - 525 доз, упаковка: бочки, 20 шт.

Оформить Редактировать Удалить Создать шаблон Печать Отмена

Если все верно нажимаем оформить и на этом заполнение документа закончено. Если необходимо внизу есть возможность распечатать или аннулировать с указанием причины:

История принятия решений по транзакции:

1. Транзакция создана в ГВЭ: Рукосуев Александр Олегович, 13.08.2015 10:59:05
2. Транзакция оформлена в ГВЭ: Рукосуев Александр Олегович, 13.08.2015 11:23:06

Нередактируемые данные:

Учреждение: ГВЭ по Красноярскому краю
Обслуживаемое предприятие: [ООО "Интрас-Красноярск" \(660018, г. Красноярск, ул. Северное Шоссе, д. 31\)](#)

Редатируемые данные:

Статус: оформлена (13.08.2015 11:23)
Тип транзакции: перевозка со сменой владельца
Вид транспорта: Автомобильный
Номер автомашины / полуприцепа / контейнера: 414
Способ хранения при перевозке: замороженные

Получатели:

Предприятие-получатель	Фирма-получатель	Номер ТТН	Дата ТТН
ТСМ "Рыбак"	000 "Агропромышленная группа БВК", ИНН: 3127007309	568	13.08.2015

- [лекарственные средства - 525 доз](#), упаковка: бочки, 20 шт.

Аннулирование считается ошибкой. Частое аннулирование может привести к приостановке права выписывать ВСД.

4) Особенности «Перевозка без смены владельца»

Действия в первом этапе такие же.

Во втором этапе форма будет иметь вид:

Редатируемые данные:

Фирма-посредник:
Укажите название или ИНН хозяйствующего субъекта для поиска

Информация о получателях:

Владелец груза: *
Укажите название или ИНН хозяйствующего субъекта для поиска

Предприятие-получатель: *
Укажите номер или название предприятия для поиска
[Расширенный поиск](#)

искать без учета связи

Информация о ТТН:

Номер ТТН:

Дата ТТН:

Где указывается только владелец груза.

Третий этап без изменений.

5) Особенности внесения «переработки»

Первый этап:

Нередактируемые данные:


Учреждение: **ГВЭ по Красноярскому краю**
Обслуживаемое предприятие: [ООО "Интраc-Красноярск" \(660018, г. Красноярск, ул. Северное Шоссе, д. 31\)](#)

Редактируемые данные:

Тип транзакции: * перевозка со сменой владельца
 перевозка без смены владельца
 смена владельца без перевозки
 переработка

Второй этап указывается только владельцем:

Информация о получателе:

Вырабатывающее предприятие: * [ООО "Интраc-Красноярск" \(660018, г. Красноярск, ул. Северное Шоссе, д. 31\)](#)
Фирма-владелец: * 
Укажите название или ИНН хозяйствующего субъекта для поиска
ООО "Интраc-Красноярск" (Красноярский край), ИНН: 2466056838 ✗

На третий этап без изменений. Добавляется четвертый этап «вырабатываемая продукция»:

История принятия решений по транзакции:

1. Транзакция создана в ГВЭ: Рукоусев Александр Олегович, 13.08.2015 11:53:08






Нередактируемые данные:

Учреждение: **ГВЭ по Красноярскому краю**
Обслуживаемое предприятие: [ООО "Интраc-Красноярск" \(660018, г. Красноярск, ул. Северное Шоссе, д. 31\)](#)

Редактируемые данные:

Статус: **создана (13.08.2015 11:53)**
Тип транзакции: **переработка**

Владельцы:

Вырабатывающее предприятие	Фирма-владелец	Операции
ООО "Интраc-Красноярск" (660018, г. Красноярск, ул. Северное Шоссе, д. 31)	ООО "Интраc-Красноярск", ИНН: 2466056838	  
• жир рыбий кормовой (1504) - 25000 мг , упаковка: автоцистерна, 1 шт.  		

Вырабатываемая продукция: [Добавить](#)

Замечание –в реальной ситуации продукт составной, поэтому необходимо добавить всю поднадзорную продукциюотправленную на переработку, повторяя третий этап.

Общие сведения:

Название предприятия: [ООО "Интра-Красноярск" \(660018, г. Красноярск, ул. Северное Шоссе, д. 31\)](#)
 Хозяйствующий субъект (владелец продукции): [ООО "Интра-Красноярск", ИНН: 2466056838](#)

Информация о продукции:

Тип продукции:

Продукция:

Вид продукции:

Наименование продукции:
укажите более точное наименование продукции, которое будет выводиться в ВСД, если требуется

Объем:
Значение представляет собой либо целое число, либо дробное с точкой
 Пример: 1035.125

Единица измерения:

скоропортящаяся продукция
 не скоропортящаяся продукция

Дата выработки продукции: дата интервал строка
 день месяц год часы

Годен до: дата интервал строка
 день месяц год часы

Упаковка:

Кол-во единиц упаковки:
Значение представляет собой только целое число
 Пример: 42

Примечание:

Дополнительная информация о выработанной продукции:

Предприятие-производитель: [ООО "Интра-Красноярск" \(Российская Федерация, 660018, г. Красноярск, ул. Северное Шоссе, д. 31\)](#)
 Маркировка / номер вет. клейма:

Форма вырабатываемой продукции указывается аналогично журналу продукции. Единственное изменение производитель внесен автоматически. После оформления сырье спишется и в журнал добавит выработанная продукция. Производственный ВСД не имеет формы и не распечатывается.

6) Особенности заполнения транзакции для живых животных.

На первом этапе меняется только способ хранения:


Способ хранения при перевозке: *

Остальные действия аналогичны.

Второй этап без изменений.

На третьем этапе выбираем живые животные:

скоропортящаяся продукция
 не скоропортящаяся продукция
 живые животные

Владелец груза: ООО "Интра-Красноярск", ИНН: 2466056838 
[Расширенный поиск](#)

Продукция	Остаток	Выработана	Происхождение	Маркировка / номер вет. клейма
кошка (0106)	3 головы	15.01.2015	Российская Федерация	

Страница 1 из 1

Для выбора продукции кликните по нужной записи журнала

Заполняем другие поля:

Номера записей: **54448**
 Название продукции: **кошка (0106)**
 Некачественный груз
укажите этот пункт, чтобы ограничить список возможных целей использования данной продукции
 Дата рождения: **15.01.2015**
 Маркировка / номер вет. клейма:
 Объем: * **ГОЛОВЫ**
Погашено: -1 голова, осталось: 3 головы
 Благополучие местности: *
 Цель: *
 Животные находились на таможенной территории Таможенного союза:

- не находились
- с рождения
- не менее 6 месяцев
- или месяцев

 Место для карантинирования:
 Количество дней для карантинирования:
 Особые отметки:
 Защищенный бланк ВСД: серия номер
укажите серию и номер бланка, если ВСД будет печататься на защищенном бланке

Описать живых животных: [Добавить](#)

Описать живых животных не является обязательным пунктом, но рекомендуется указывать:

Описать живых животных: [Добавить](#)




Пол	Порода	Возраст	Ушная метка, клеймо, кличка, вес
<input type="text" value="Самец"/>	<input type="text"/>	<input type="text"/>	<input type="text"/>

Далее нажимаем оформить и получаем ВСД первой формы.

4. ВСД

- Решения
 - Исходящие ВСД
 - Неоформленные
 - Оформленные
 - Аннулированные
 - Погашенные
- Входящие ВСД
 - Оформленные
 - Погашенные
- Производственные ВСД
 - Оформленные
 - Аннулированные
 - Погашенные

Список всех исходящих ВСД (найдено: 15)

Поиск	Сортировка	Печать	Номер ВСД	Дата оформления	Наименование продукции	Учетный объем	Дата выработки продукции	Операции
			34871		кошка (0106)	3 головы	15.01.2015	 
			34870		телятина замороженная (0202)	52 кг	05.01.2015 00	 

В разделе «решения» находятся все ВСД созданные специалистами на данном объекте:

- Решения
 - [Исходящие ВСД](#)
 - [Неоформленные](#)
 - [Оформленные](#)
 - [Аннулированные](#)
 - [Погашенные](#)


В разделе «входящие ВСД» находятся все ВСД поступившие на данное предприятие через систему «Меркурий»:

- [Входящие ВСД](#)
 - [Оформленные](#)
 - [Погашенные](#)

В разделе «производственные ВСД» находятся сведения об отправленной на переработку продукции:

- [Производственные ВСД](#)
 - [Оформленные](#)
 - [Аннулированные](#)
 - [Погашенные](#)

Ниже находится сам журнал ВСД, где можно распечатать документ не заходя в него:

34871	кошка (0106)	3 головы	15.01.2015		
-------	--------------	----------	------------	---	---

Приемка груза

Заходим во входящие ВСД, раздел оформленные и выбираем поступившее ВСД:

- Решения
 - [Исходящие ВСД](#)
 - [Неоформленные](#)
 - [Оформленные](#)
 - [Аннулированные](#)
 - [Погашенные](#)
- [Входящие ВСД](#)
 - [Оформленные](#)
 - [Погашенные](#)
- [Производственные ВСД](#)
 - [Оформленные](#)
 - [Аннулированные](#)
 - [Погашенные](#)

Список входящих оформленных ВСД (найдено: 5)

Поиск	Сортировка	Печать	Номер ВСД	Дата оформления	Наименование продукции	Учетный объем	Дата выработки продукции	Операции
			34810	13.08.2015	баранина в полушухах (0204)	20 кг	10.08.2015 00	 

Внизу выбираем кнопку «Погасить»:

Лабораторные исследования:

Список проб:

Сведения о транспорте:

Тип транзакции: перевозка со сменой владельца
 Вид транспорта: Автомобильный
 Номер автомашины / полуприцепа / контейнера: ПР547К
 Способ хранения при перевозке: охлажденные

Кто выписал ВСД:

Учреждение: ГВЭ по Красноярскому краю
 ФИО: Рукосуев Александр Олегович
 Должность: сист.админ
 Контактный телефон:

Система предложит указать фактические значения поступившего груза:

Гашение ВСД

Фактические сведения:

Номер ТПН:

Дата ТПН:

Номер транспортного средства: * ПР547К

Объем: * 20,0

Кол-во единиц упаковки: * 1

Единица измерения: * кг

Срок годности: * дата интервал строка

день 15 месяц Август год 2015 часы 0

Дата выработки продукции: * дата интервал строка

день 10 месяц Август год 2015 часы 0

В случае расхождения изменяем значения и при нажатии на кнопку «сохранить» внизу предлагается заполнить акт с указанием причины несоответствия:

Несоответствия между фактическими данными и указанными в ВСД слишком велики. Необходимо оформить реальный акт о несоответствии.

Объявление акта несоответствия

Редактируемые данные:

Серия:

№:

Дата: * 13.08.2015

Причина несоответствия: * нет в наличии

Выявленные несоответствия:

Несоответствие	Значение по ВСД	Фактическое значение	Расхождение
Объем	20 кг	15 кг	5 кг

В случае несовпадения маркировки или производителя продукция должна отправиться обратно для этого в сведениях о гашении происходит разделение партии и указывается причина возврата:

Сведения о гашении:

Дата поступления груза: * дата интервал строка

день месяц Август год 2015

разделить партию

Укажите объём и кол-во единиц упаковки продукции, которую нужно внести во входной журнал. По оставшейся части объёма будет автоматически оформлена возвратная ВСД. Укажите ноль, если нужно оформить возвратную ВСД на весь объём продукции

Объём: * **кг**
Объём по входному ВСД: 20.0

Кол-во единиц упаковки:
Кол-во единиц упаковки по входному ВСД: 1

Примечание:
Причина возврата:

Объём и количество единиц упаковки указывается равное нулю. Если повреждена или отсутствует часть продукции действия аналогичные. Если все соответствует, нажимаем сохранить и перед нами возникает подобная форма, а продукция вносится в журнал продукции:

Просмотр информации о ВСД

Статус:

погашен

История статусов ВСД:

1. Создан, 11.08.2015 06:31, Рукосуев Александр Олегович
2. Оформлен, 11.08.2015 06:27, Рукосуев Александр Олегович
3. Погашен, 13.08.2015 12:57, Рукосуев Александр Олегович