



Координационный совет по здравоохранению Межрегиональной ассоциации
«Сибирское соглашение»

О состоянии здравоохранения в регионах Сибирского федерального округа

Садовой Михаил Анатольевич

Председатель координационного совета по здравоохранению
Межрегиональной ассоциации «Сибирское соглашение»

Горно-Алтайск - 2014

СИБИРСКИЙ ФЕДЕРАЛЬНЫЙ ОКРУГ

Площадь СФО - 5,1 млн. км²,
или 30% территории России

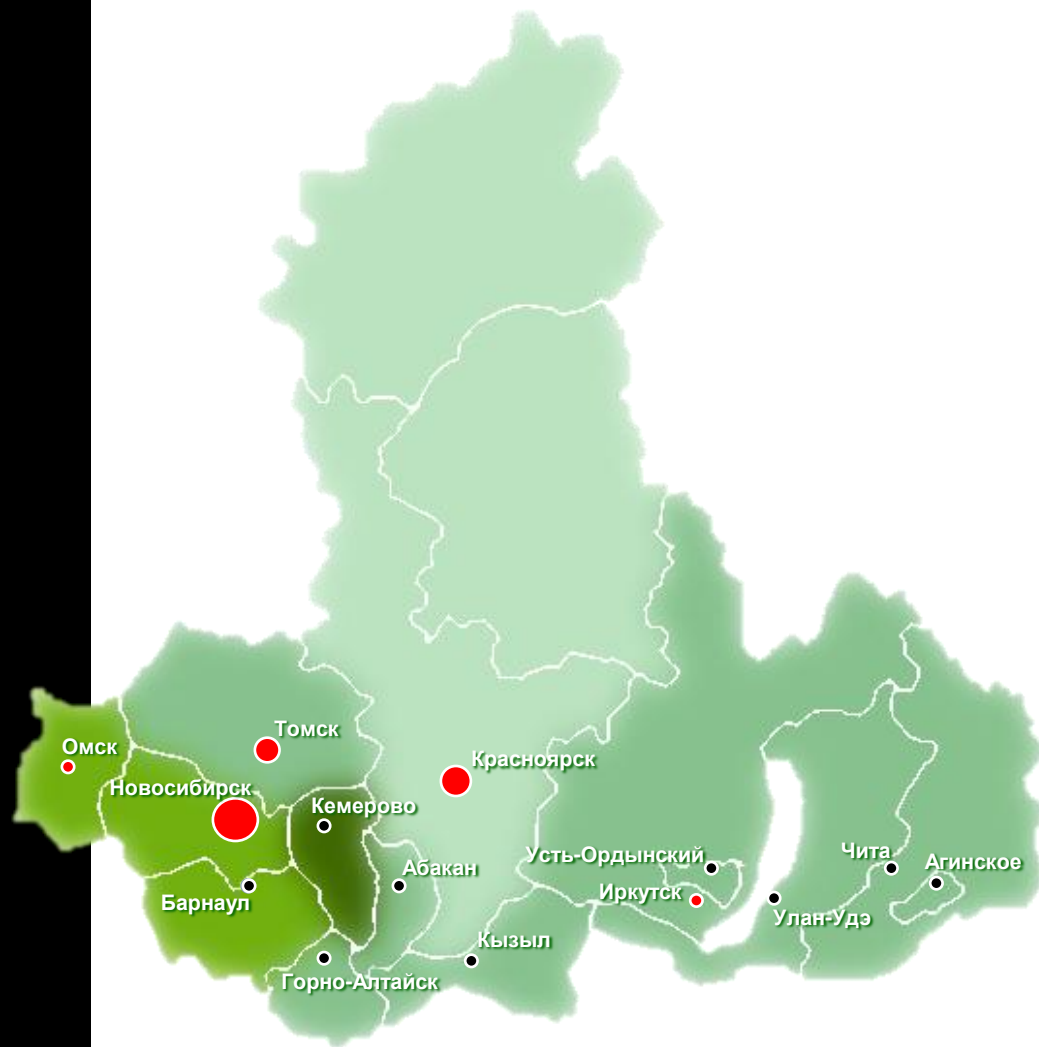
Население - 19,3 млн. человек,
или 13,4% численности населения России

Плотность населения - 3,8 на 1 км²
(в РФ – 8,4 чел.)

Регионы

Численность населения, (тыс. человек)

| | |
|-----------------------|--------|
| Красноярский край | 2851,7 |
| Республика Тыва | 311,6 |
| Республика Алтай | 211,6 |
| Забайкальский край | 1090,4 |
| Республика Бурятия | 973,9 |
| Иркутская область | 2417,8 |
| Томская область | 1070,4 |
| Республика Хакасия | 534,2 |
| Омская область | 1974,2 |
| Алтайский край | 2390,9 |
| Новосибирская область | 2730,9 |
| Кемеровская область | 2734,1 |



ГЛАВНЫЕ ИНВЕСТИЦИОННО-ОРГАНИЗАЦИОННЫЕ ПРОЕКТЫ В ЗДРАВООХРАНЕНИИ РОССИЙСКОЙ ФЕДЕРАЦИИ

Приоритетный национальный проект «Здоровье»

- Развитие профилактического направления медицинской помощи, пропаганда здорового образа жизни
 - дополнительная диспансеризация работающего населения
 - вакцинация населения области против полиомиелита, гепатита В, краснухи и гриппа
 - профилактика, выявление и лечение ВИЧ-инфицированных
 - профилактика гепатитов В и С
 - создание центров здоровья
 - дополнительная диспансеризация детей и подростков
- Развитие первичной медико-санитарной помощи и совершенствование профилактики заболеваний
 - подготовка и переподготовка врачей общей практики
 - повышение размера оплаты труда медицинских работников первичного звена
 - укрепление материально-технической базы скорой медицинской помощи
 - оснащение муниципальных учреждений здравоохранения диагностическим оборудованием и службы скорой медицинской помощи санитарным автотранспортом

ГЛАВНЫЕ ИНВЕСТИЦИОННО-ОРГАНИЗАЦИОННЫЕ ПРОЕКТЫ В ЗДРАВООХРАНЕНИИ РОССИЙСКОЙ ФЕДЕРАЦИИ

Приоритетный национальный проект «Здоровье»

- **Повышение доступности и качества специализированной, в том числе высокотехнологичной медицинской помощи**
 - повышение качества и объема оказания высокотехнологичной медицинской помощи
 - строительство новых медицинских центров и подготовка для них кадров
- **Совершенствование медицинской помощи матерям и детям**
 - программа «Родовой сертификат»,
 - программа «Неонатальный и аудиологический скрининг»
 - программа «Пренатальная диагностика»

Федеральная программа модернизации здравоохранения

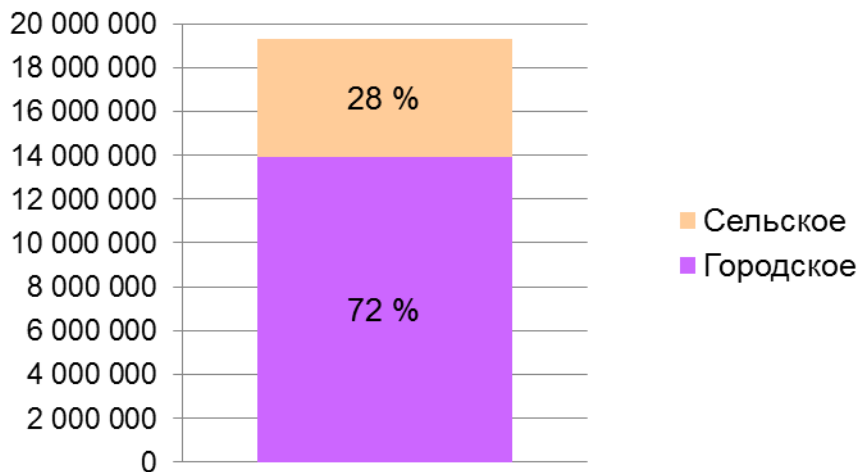
- укрепление материально-технической базы
- информатизация
- стандартизация оказания медицинской помощи

ОСНОВНЫЕ МЕДИКО-ДЕМОГРАФИЧЕСКИЕ ПОКАЗАТЕЛИ (СФО)

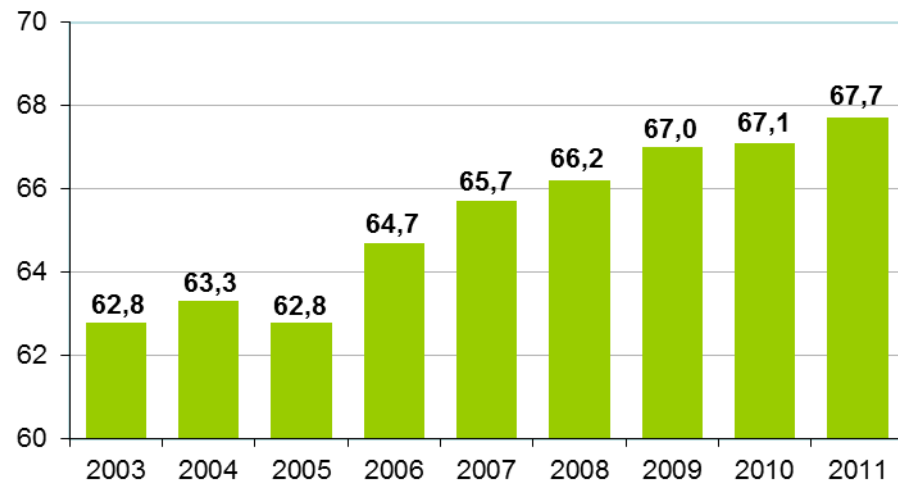
| Регионы | Рождаемость (на 1000 населения) | Смертность (на 1000 населения) | Младенческая смертность, (на 1000 родившихся) | Естественный прирост (убыль), (на 1000 населения) |
|-----------------------|------------------------------------|-----------------------------------|--|---|
| Новосибирская область | 13,9 | 13,6 | 8,3 | + 0,3 |
| Омская область | 13,5 | 13,8 | 8,2 | -0,3 |
| Красноярский край | 14,5 | 12,9 | 9,8 | +1,6 |
| Кемеровская область | 13,7 | 15,1 | 9,1 | -1,4 |
| Томская область | 13,6 | 11,9 | 8,7 | +1,7 |
| Забайкальский край | 16,1 | 13,0 | 7,4 | +3,1 |
| Республика Хакасия | 15,9 | 13,3 | 13,3 | +2,6 |
| Алтайский край | 13,6 | 14,6 | 10,4 | -1,0 |
| Республика Алтай | 22,4 | 11,5 | 12,5 | +10,9 |
| Республика Бурятия | 17,4 | 12,3 | 7,9 | +5,1 |
| Республика Тыва | 26,7 | 11,2 | 17,5 | +15,5 |
| Иркутская область | 15,9 | 13,9 | 9,6 | +2,0 |
| СФО | 15,0 | 13,7 | 9,4 | +1,3 |
| РФ | 13,3 | 13,3 | 8,6 | 0 |

ОСНОВНЫЕ МЕДИКО-ДЕМОГРАФИЧЕСКИЕ ПОКАЗАТЕЛИ (СФО)

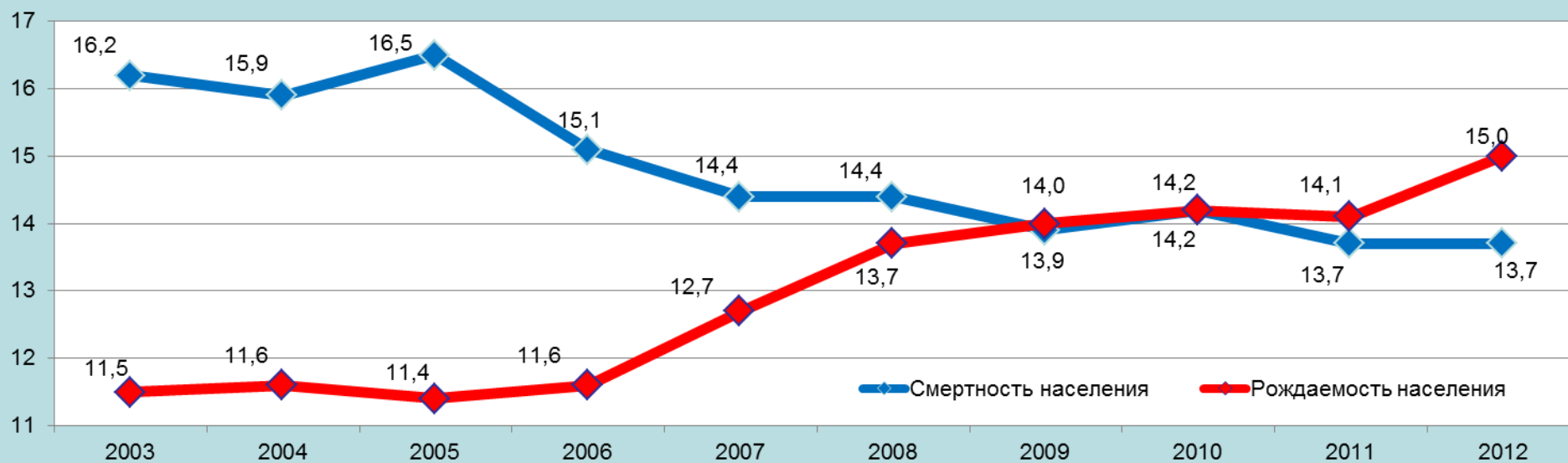
Численность населения (Всего 19,3 млн. человек)



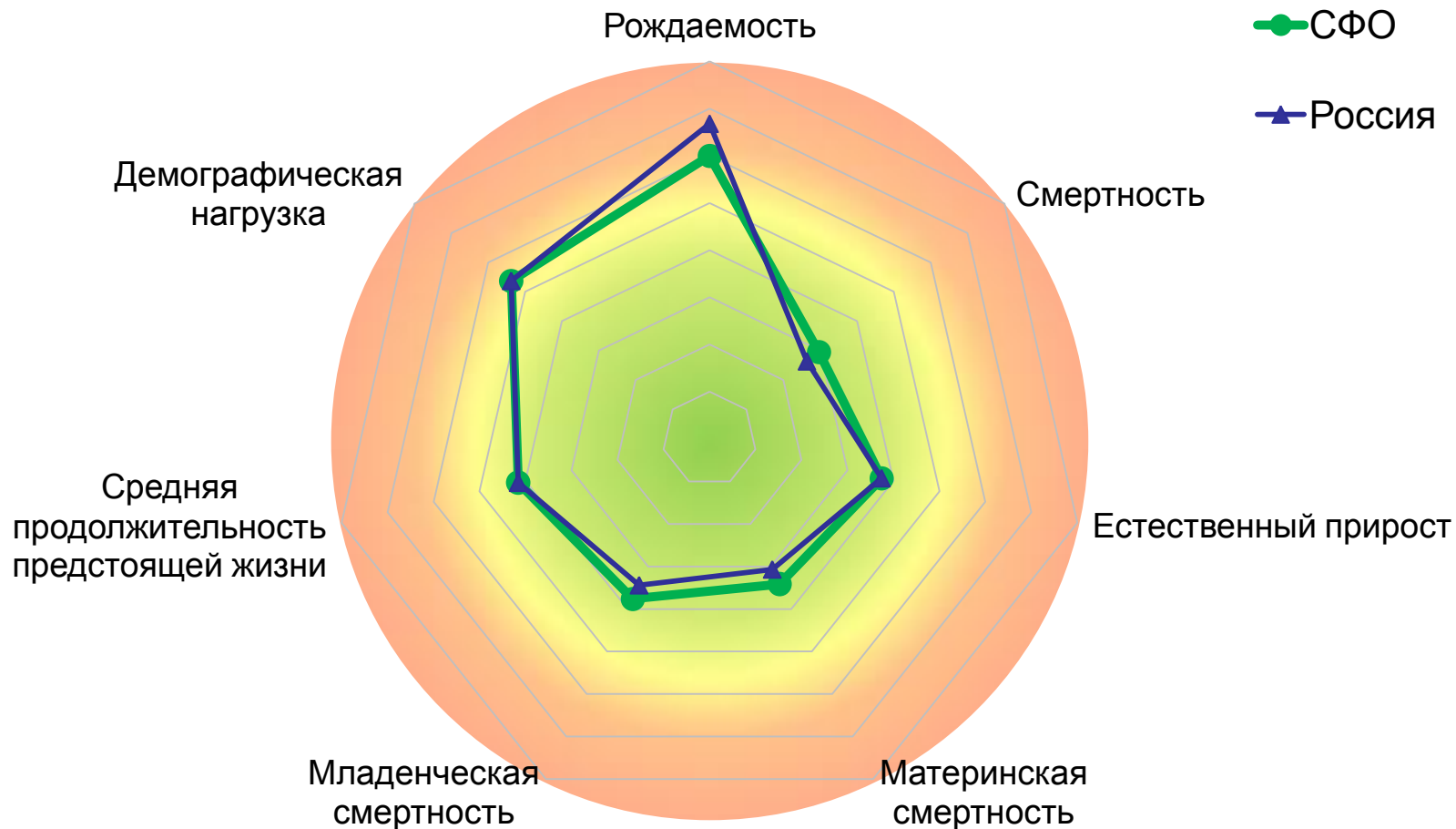
Средняя продолжительность жизни (лет)



Рождаемость и смертность населения



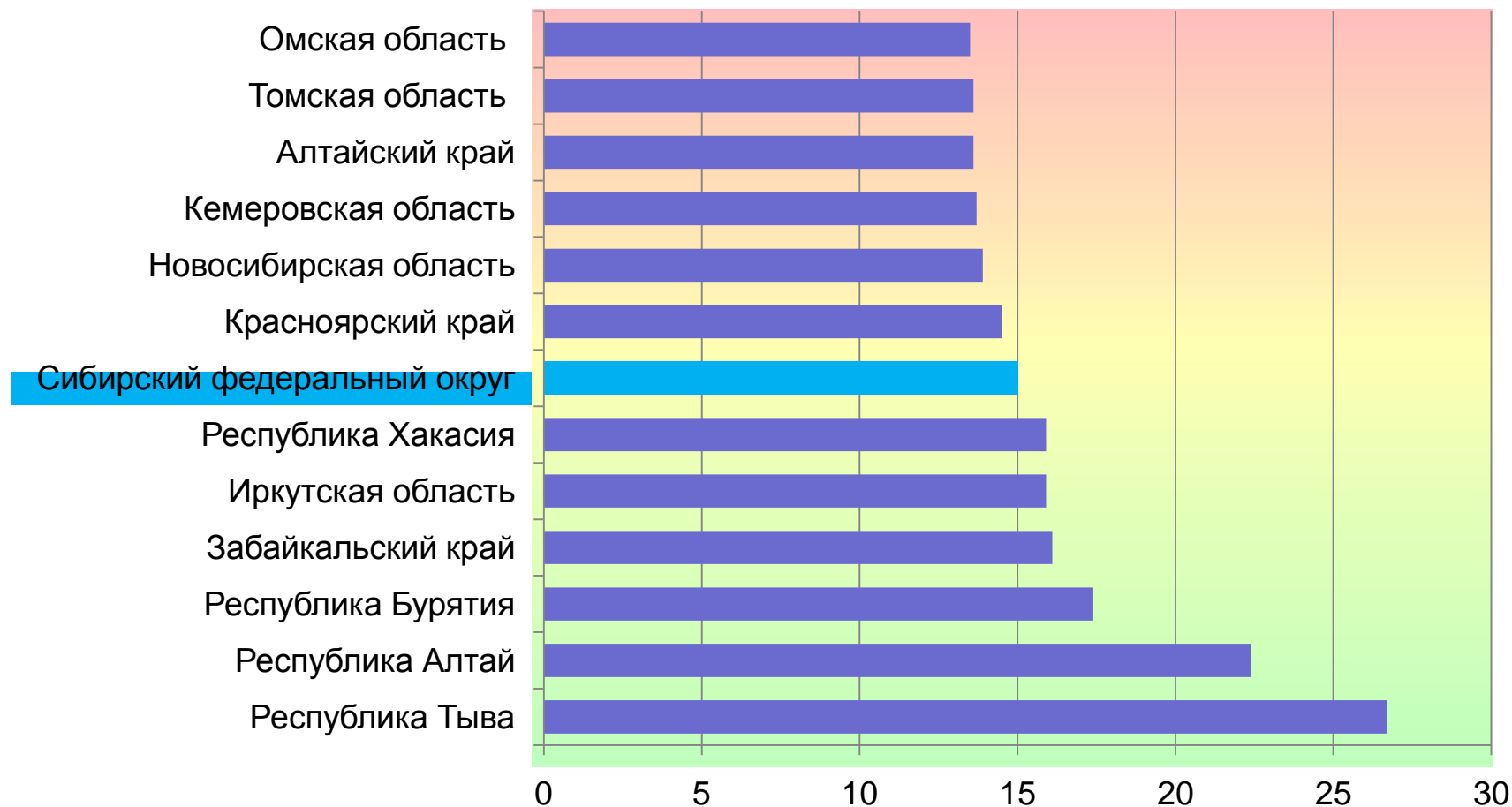
ИНТЕГРАЛЬНЫЙ ЦЕЛЕВОЙ МЕДИКО-ДЕМОГРАФИЧЕСКИЙ ПОКАЗАТЕЛЬ



СИБИРСКИЙ ФЕДЕРАЛЬНЫЙ ОКРУГ

ЦЕЛЕВЫЕ МЕДИКО-ДЕМОГРАФИЧЕСКИЕ ПОКАЗАТЕЛИ

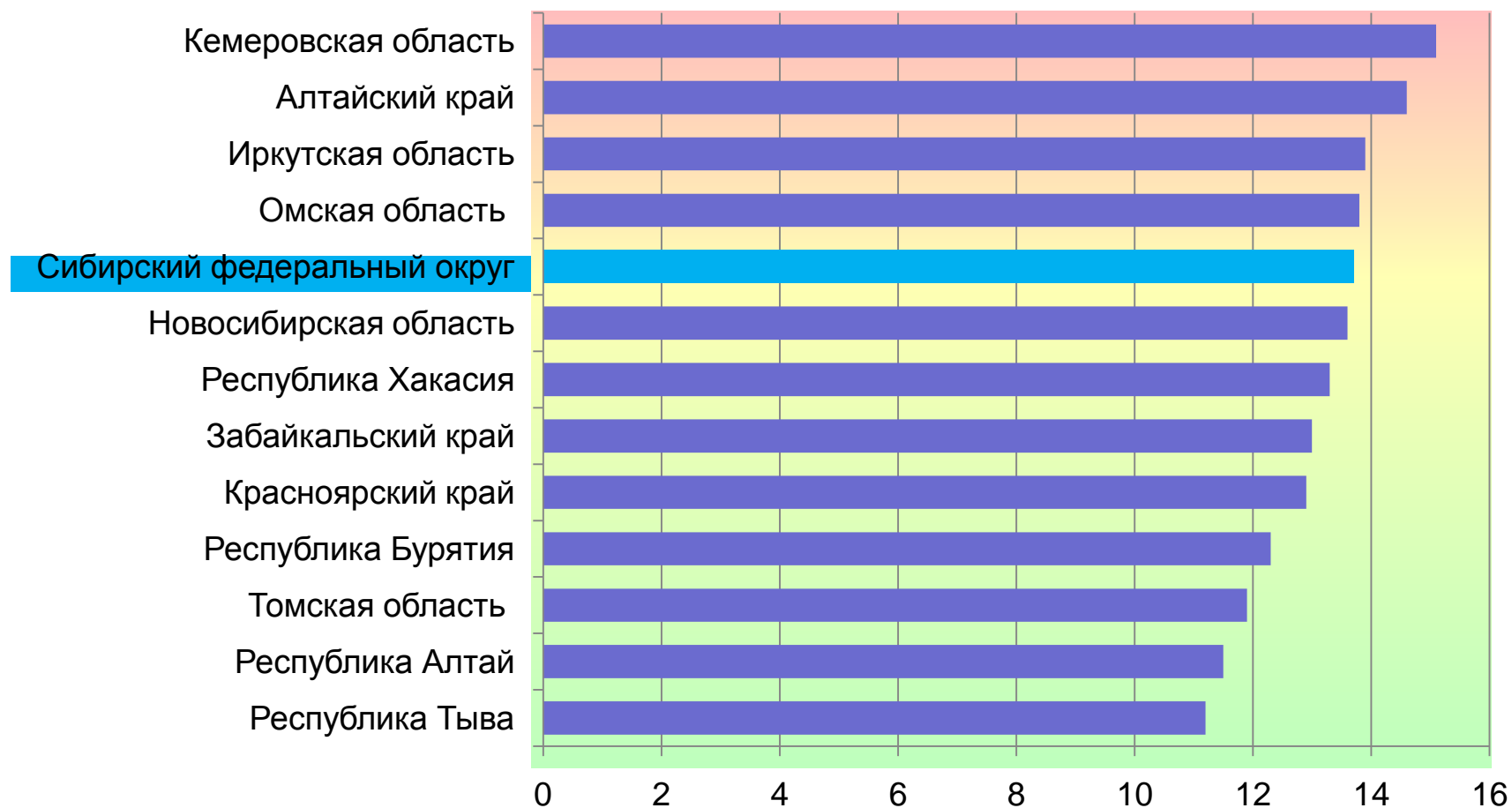
Рождаемость
(на 1000 населения) (Средняя в СФО - 15,0)



СИБИРСКИЙ ФЕДЕРАЛЬНЫЙ ОКРУГ

ЦЕЛЕВЫЕ МЕДИКО-ДЕМОГРАФИЧЕСКИЕ ПОКАЗАТЕЛИ (2012 г.)

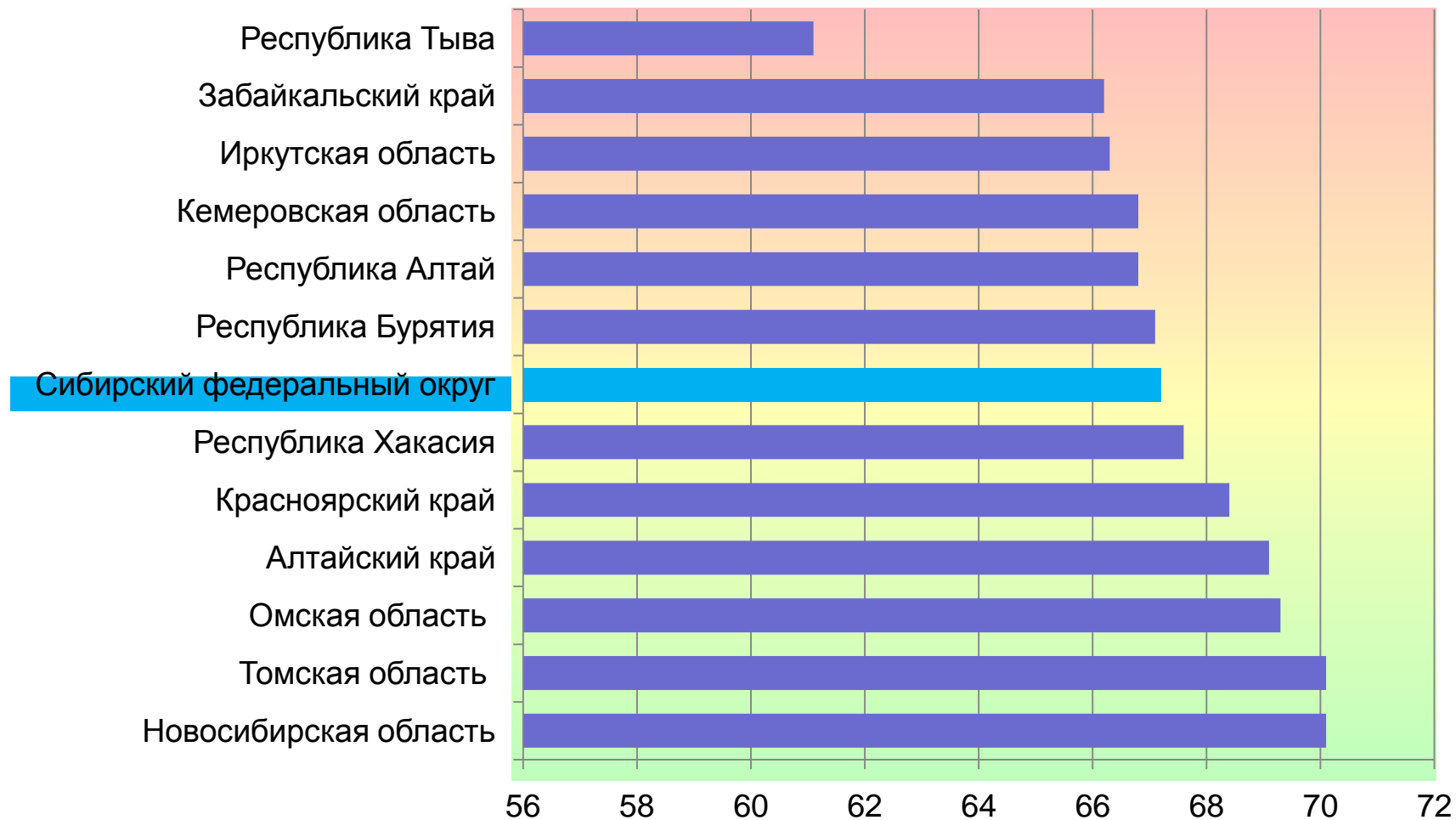
Смертность
(на 1000 населения) (Средняя в СФО - 13,7)



СИБИРСКИЙ ФЕДЕРАЛЬНЫЙ ОКРУГ

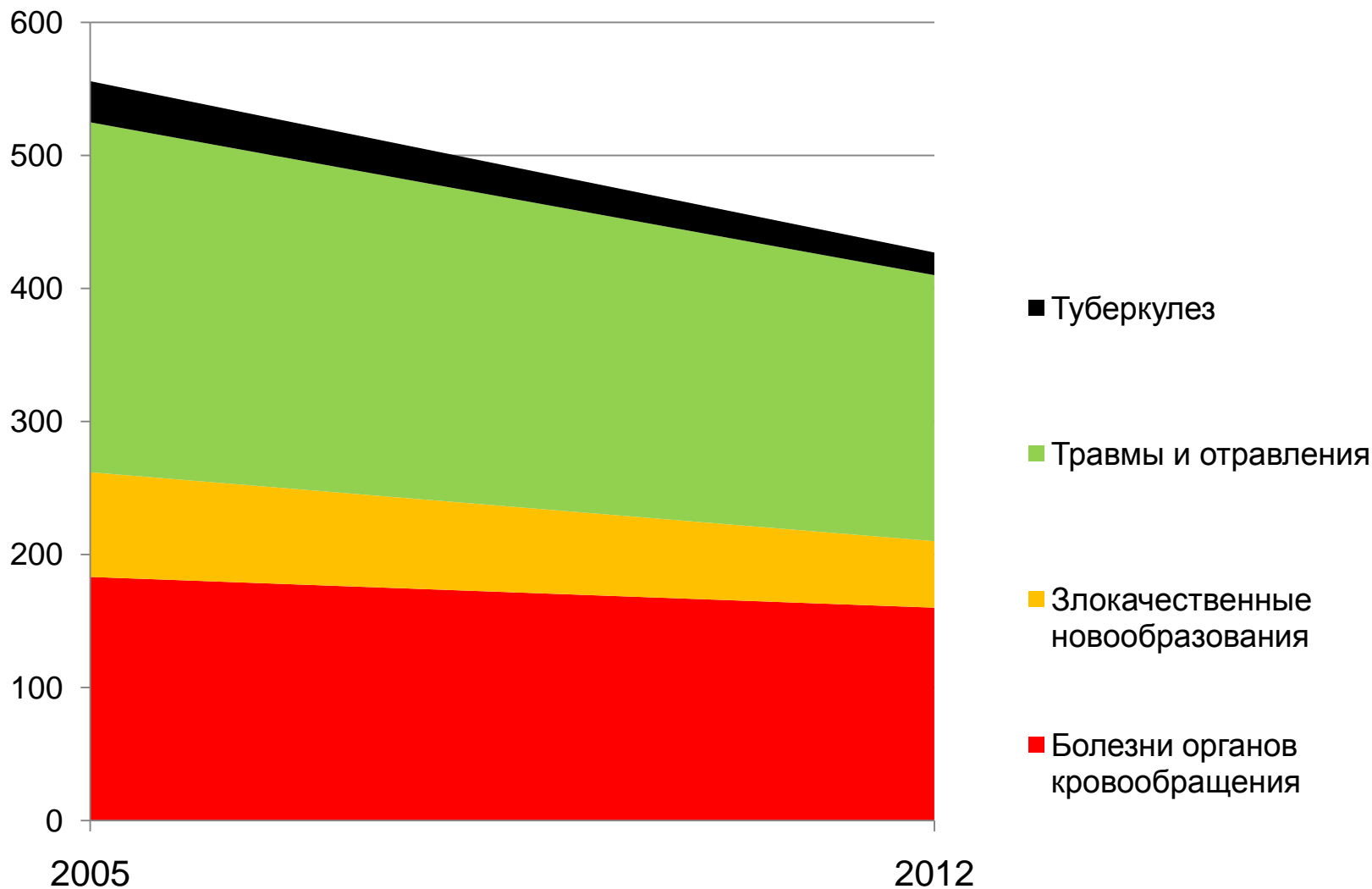
ЦЕЛЕВЫЕ МЕДИКО-ДЕМОГРАФИЧЕСКИЕ ПОКАЗАТЕЛИ (2012 г.)

Средняя продолжительность предстоящей жизни (лет)



СИБИРСКИЙ ФЕДЕРАЛЬНЫЙ ОКРУГ

СМЕРТНОСТЬ НАСЕЛЕНИЯ ТРУДОСПОСОБНОГО ВОЗРАСТА ОТ СОЦИАЛЬНО ЗНАЧИМЫХ ЗАБОЛЕВАНИЙ (на 100 000 населения трудоспособного возраста)



СИБИРСКИЙ ФЕДЕРАЛЬНЫЙ ОКРУГ

СМЕРТНОСТЬ НАСЕЛЕНИЯ ТРУДОСПОСОБНОГО ВОЗРАСТА

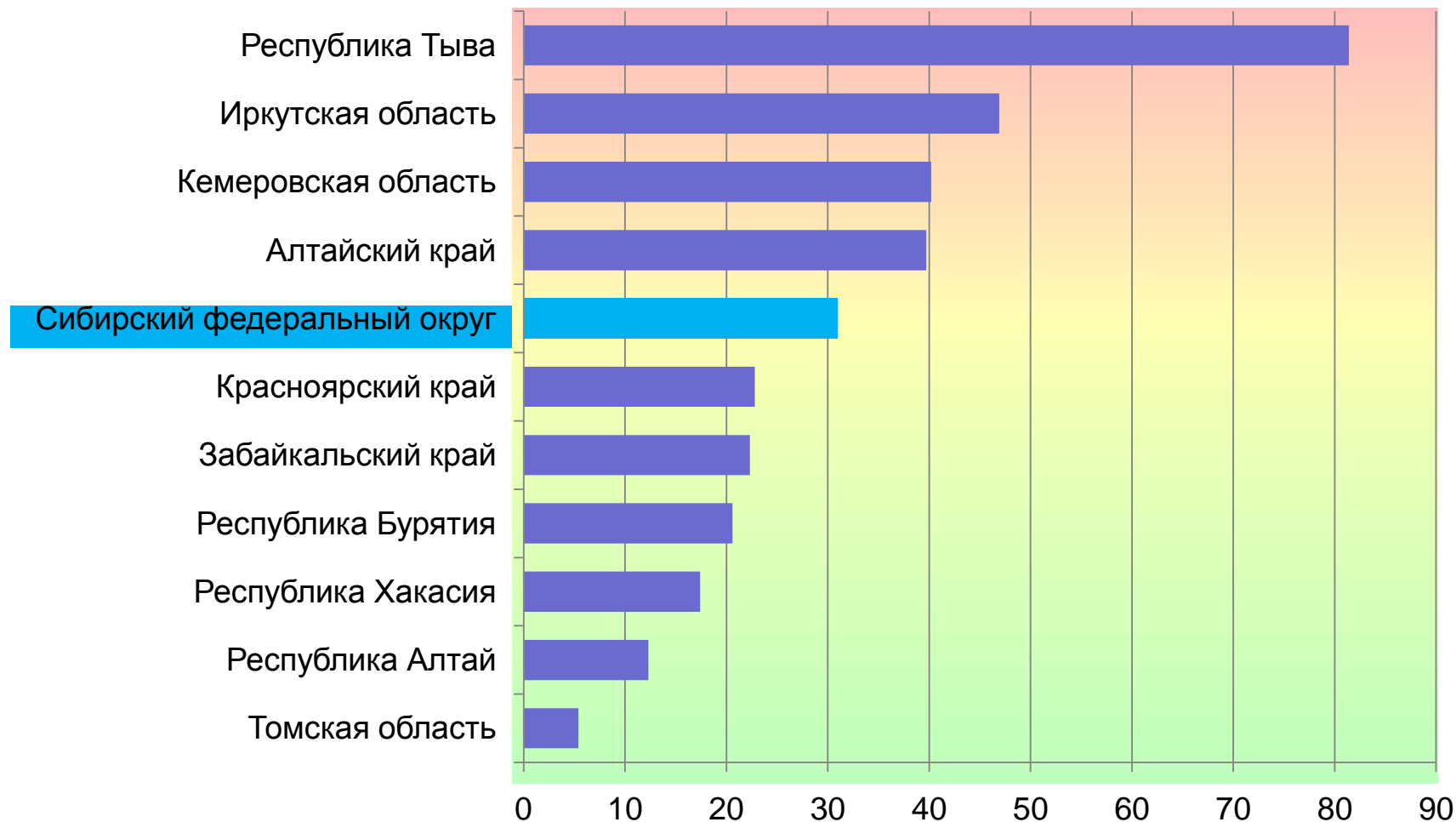
Травмы и отравления (на 100 000 населения)



СИБИРСКИЙ ФЕДЕРАЛЬНЫЙ ОКРУГ

СМЕРТНОСТЬ НАСЕЛЕНИЯ ТРУДОСПОСОБНОГО ВОЗРАСТА

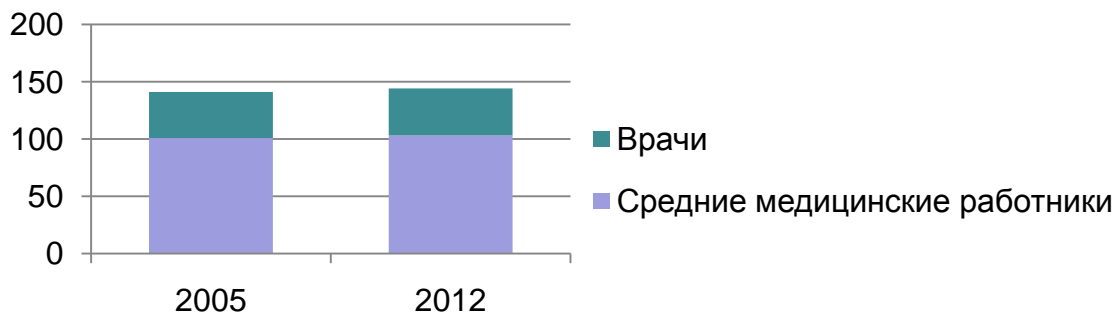
Туберкулез (на 100 000 населения)



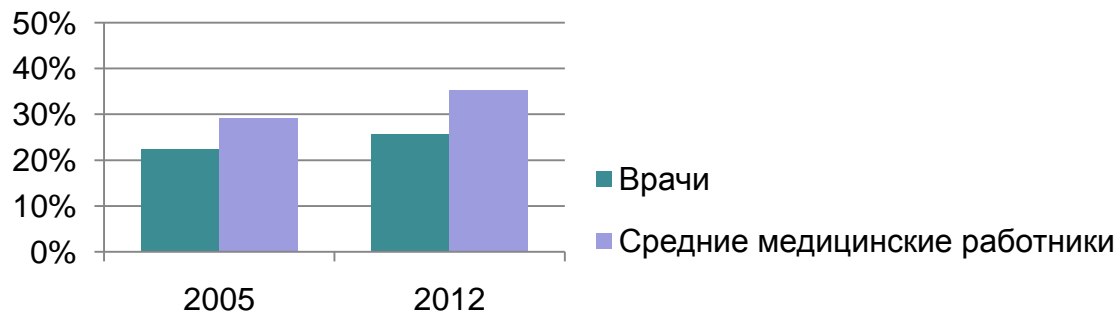
СИБИРСКИЙ ФЕДЕРАЛЬНЫЙ ОКРУГ

ПОКАЗАТЕЛИ ОБЕСПЕЧЕННОСТИ МЕДИЦИНСКИМ ПЕРСОНАЛОМ (2012 г.)

Обеспеченности населения медицинским персоналом (на 10 000 населения)



Доля медицинского персонала пенсионного и предпенсионного возраста (старше 50 лет)

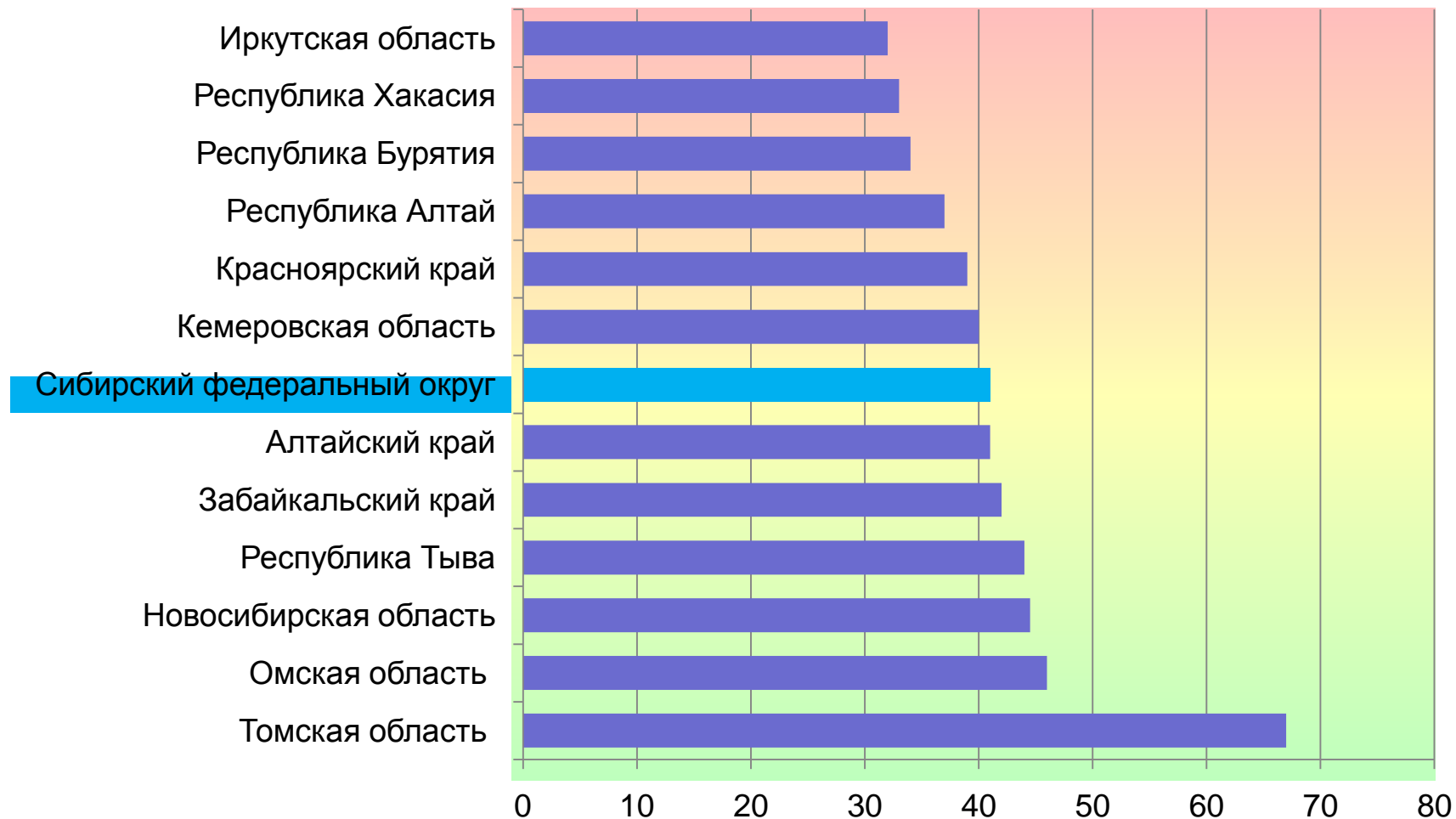


СИБИРСКИЙ ФЕДЕРАЛЬНЫЙ ОКРУГ

ОСНОВНЫЕ ПОКАЗАТЕЛИ ОБЕСПЕЧЕННОСТИ МЕДИЦИНСКИМИ КАДРАМИ

(2012 г.)

Число врачей (на 10 000 населения)

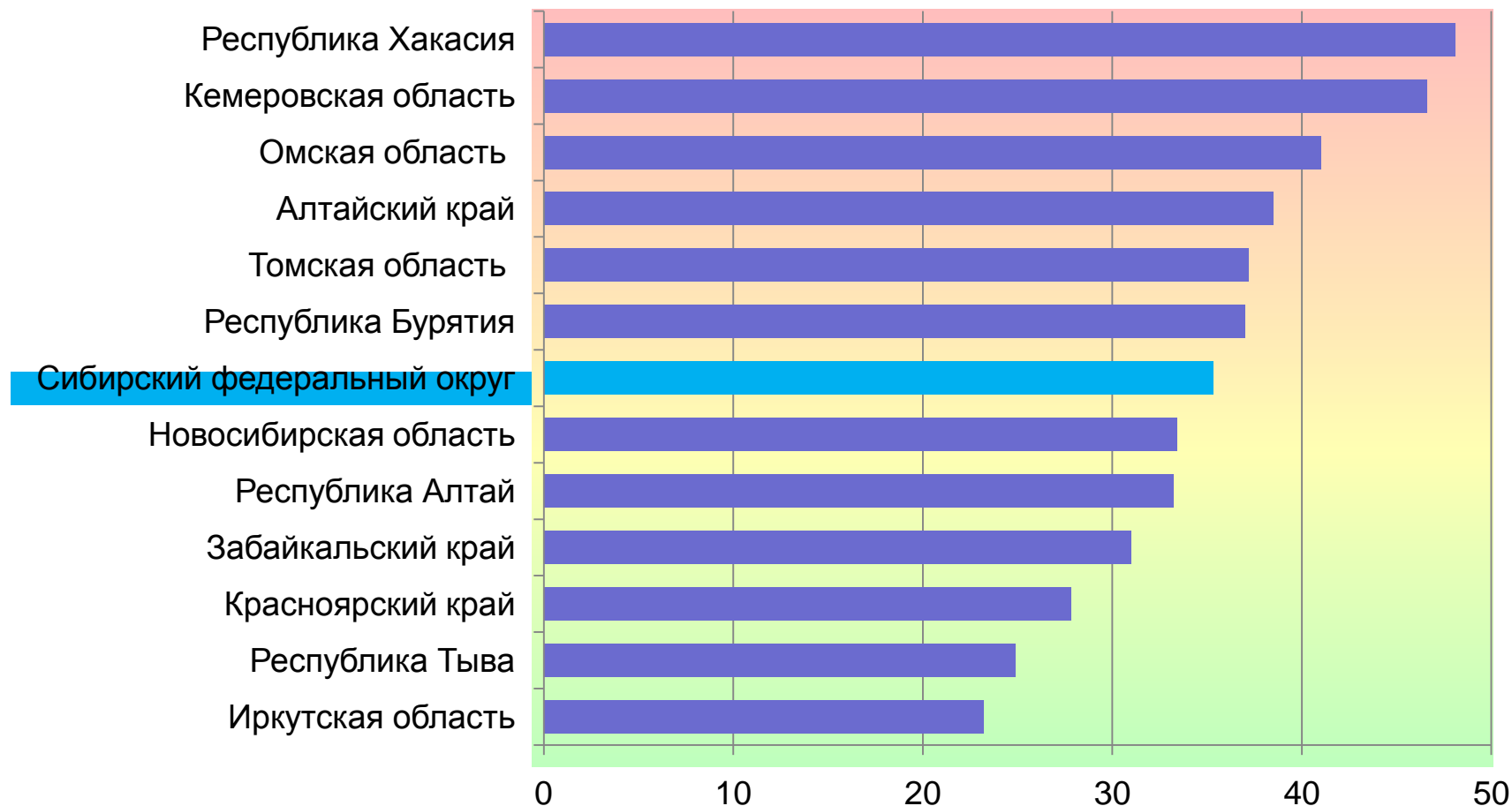


СИБИРСКИЙ ФЕДЕРАЛЬНЫЙ ОКРУГ

ОСНОВНЫЕ ПОКАЗАТЕЛИ ОБЕСПЕЧЕННОСТИ МЕДИЦИНСКИМИ КАДРАМИ

(в процентах, 2012 г.)

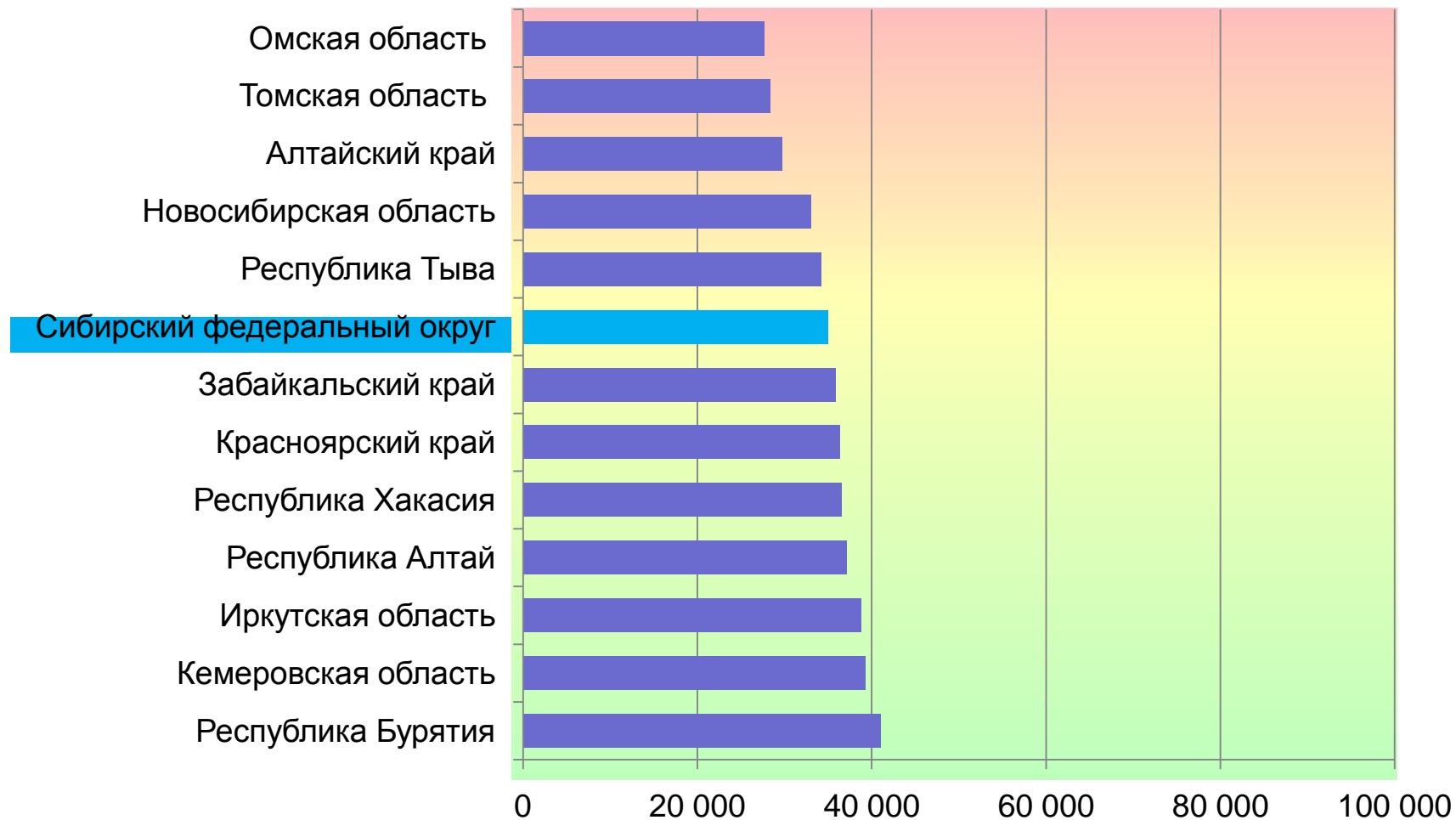
Доля врачей пенсионного и предпенсионного возраста (старше 50 лет)



СИБИРСКИЙ ФЕДЕРАЛЬНЫЙ ОКРУГ

СРЕДНЯЯ ЗАРАБОТНАЯ ПЛАТА В ЗДРАВООХРАНЕНИИ (2012 г.)

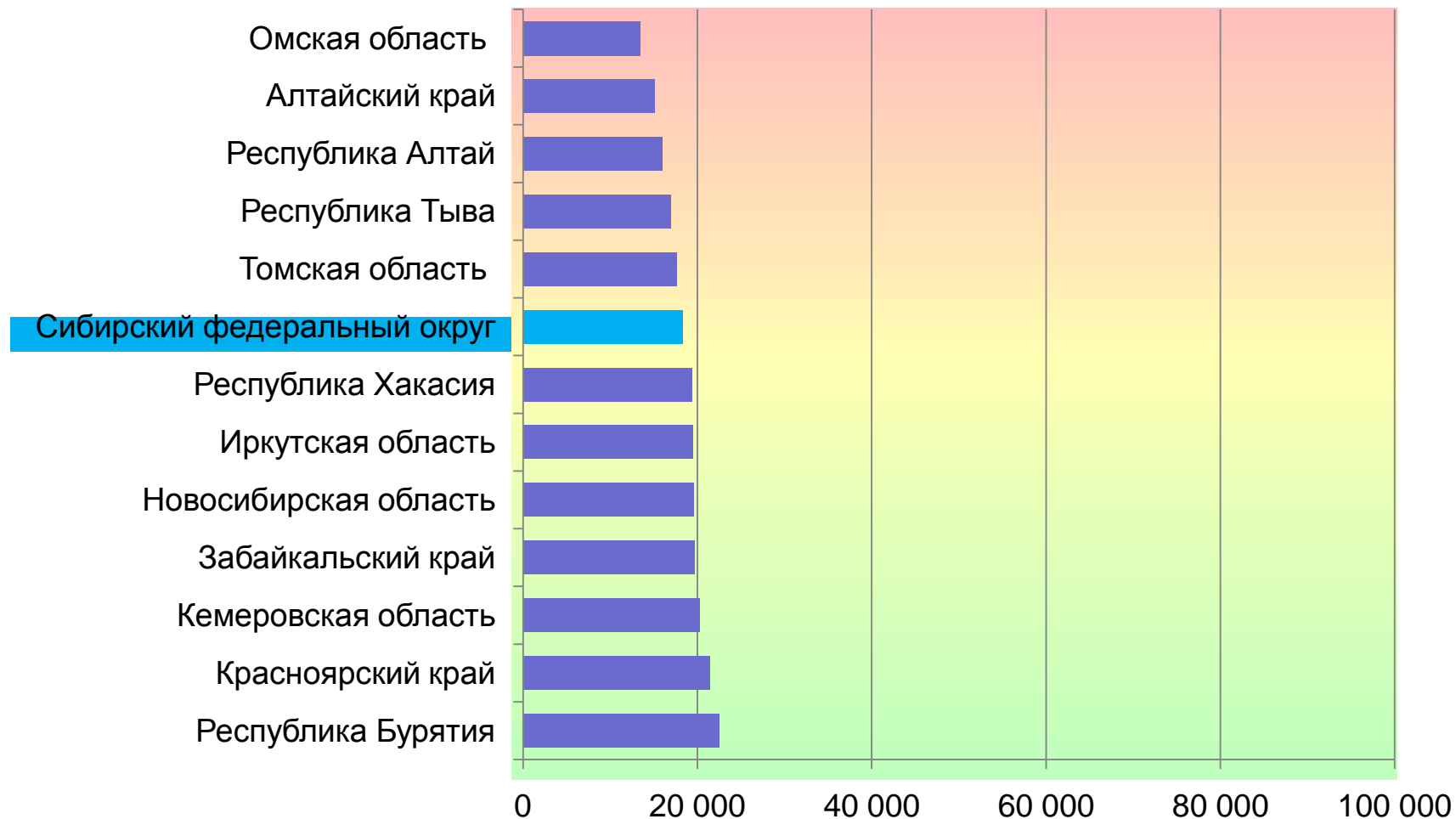
Врачи



СИБИРСКИЙ ФЕДЕРАЛЬНЫЙ ОКРУГ

СРЕДНЯЯ ЗАРАБОТНАЯ ПЛАТА В ЗДРАВООХРАНЕНИИ (2012 г.)

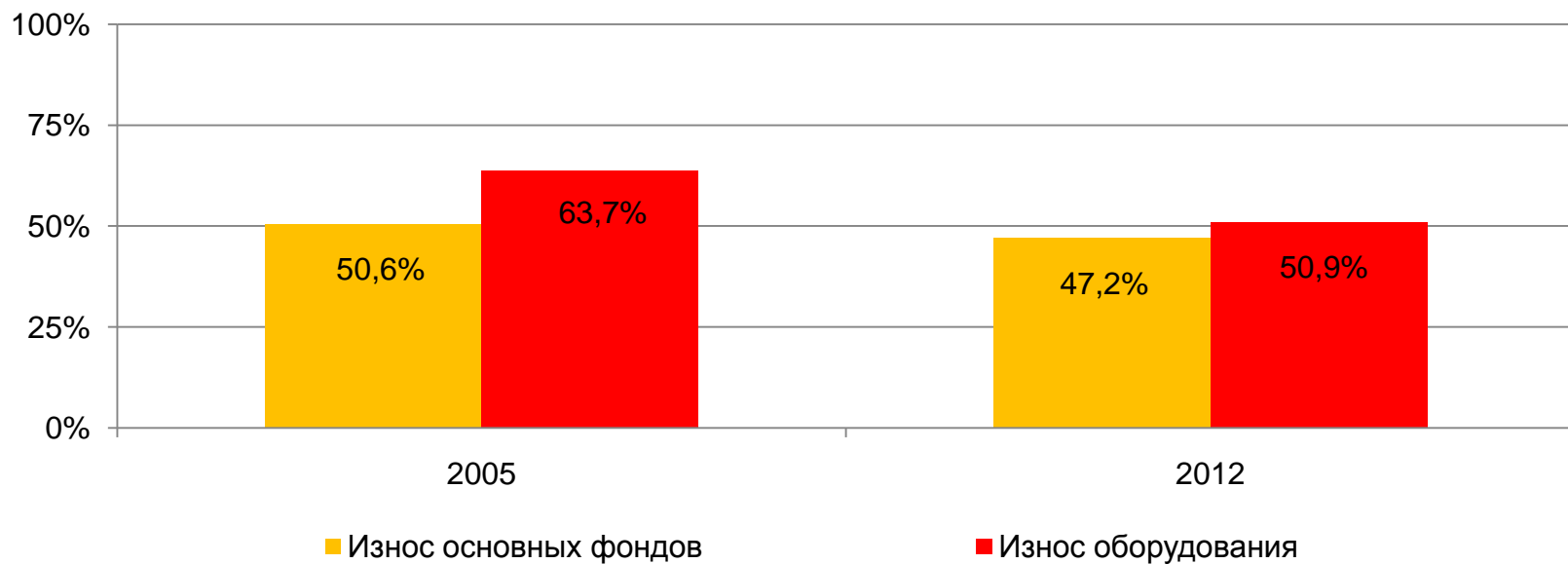
Средний медицинский персонал



СИБИРСКИЙ ФЕДЕРАЛЬНЫЙ ОКРУГ

ОСНОВНЫЕ **РЕСУРСНЫЕ ПОКАЗАТЕЛИ** ЗДРАВООХРАНЕНИЯ

| Показатели | 2005 | 2012 |
|---|-------|------|
| Число выездных бригад скорой медицинской помощи (на 10 000 населения) | 2,7 | 2,0 |
| Число коек (на 1 000 населения) | 107,5 | 88,8 |
| Число реанимационных коек (на 10 000 населения) | 2,5 | 1,8 |

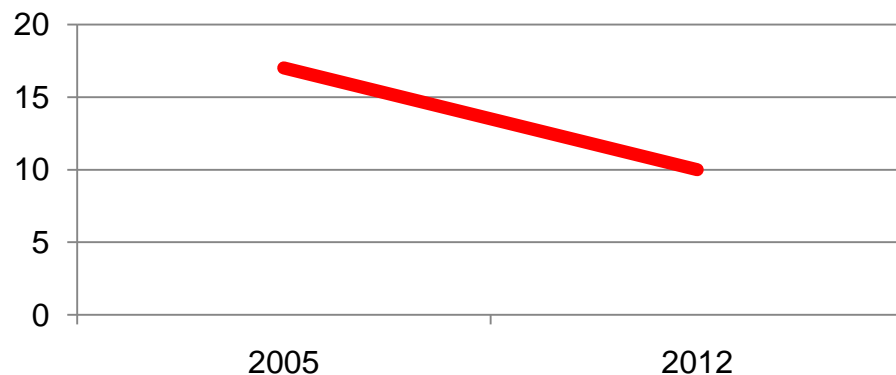


СИБИРСКИЙ ФЕДЕРАЛЬНЫЙ ОКРУГ

ОСНОВНЫЕ ПОКАЗАТЕЛИ ДОСТУПНОСТИ

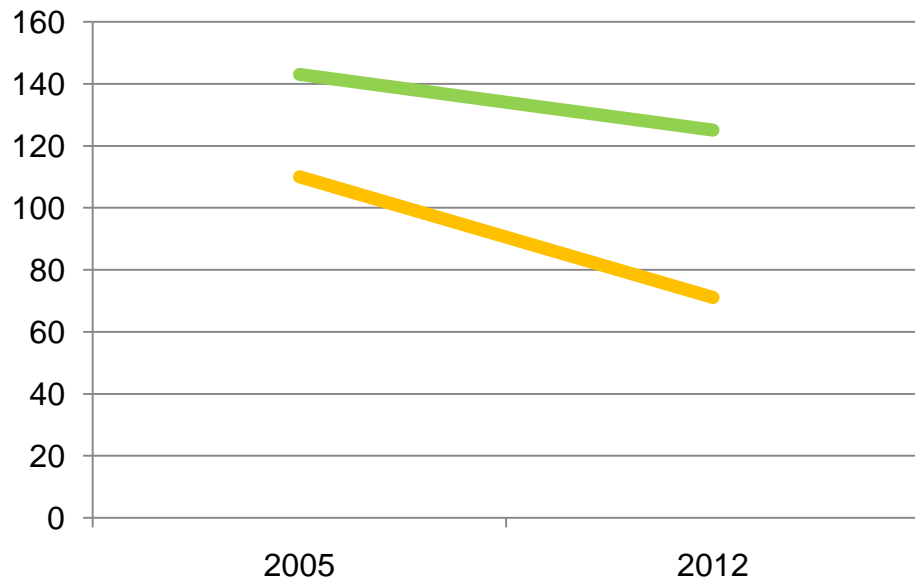
АМБУЛАТОРНО-ПОЛИКЛИНИЧЕСКОЙ ПОМОЩИ

дней



— Среднее время ожидания
специализированного приема

МИН



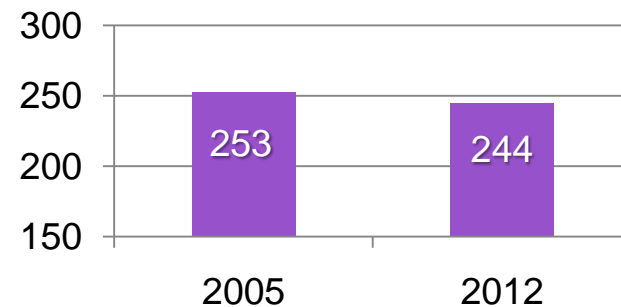
— Среднее время ожидания медицинского
работника на дому

— Среднее время ожидания неотложной
помощи в поликлинике

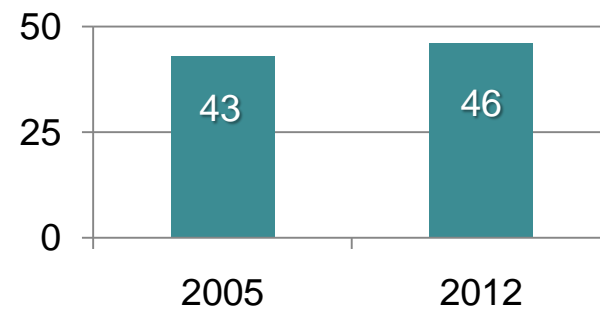
СИБИРСКИЙ ФЕДЕРАЛЬНЫЙ ОКРУГ

ОСНОВНЫЕ ПОКАЗАТЕЛИ СТАЦИОНАРНОЙ МЕДИЦИНСКОЙ ПОМОЩИ

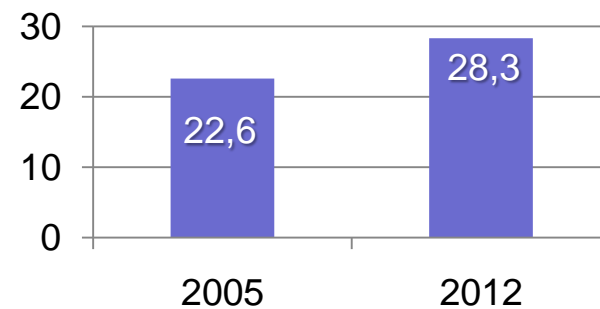
Уровень госпитализации (на 1 000 населения)



Среднее время ожидания госпитализации в специализированный стационар (дней)

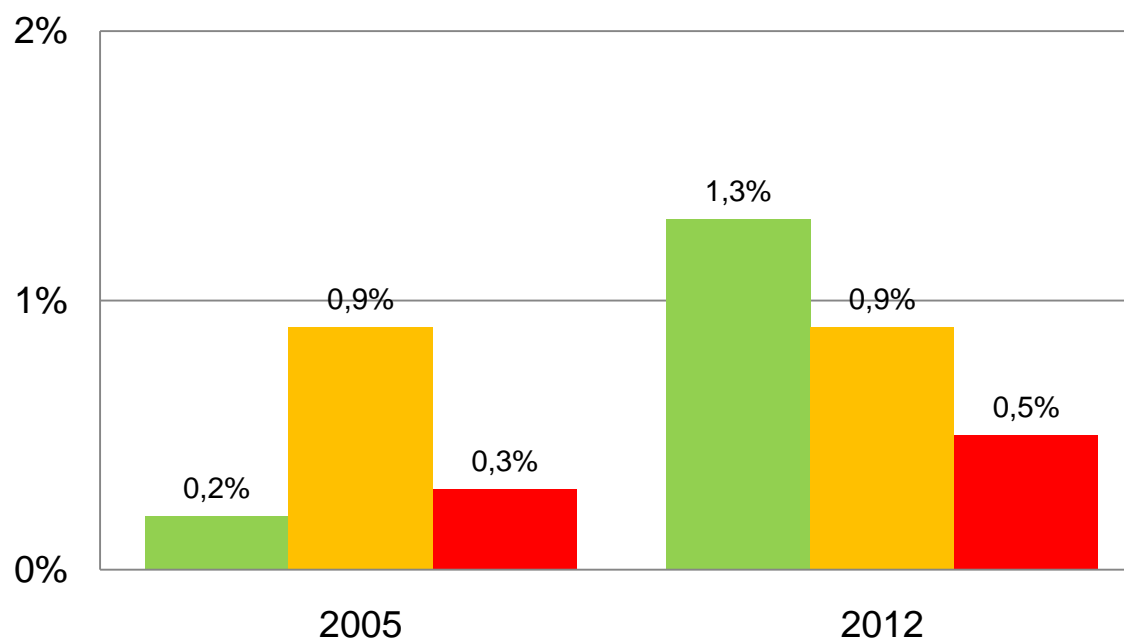


Число госпитализированных больных в год на 1 койку



СИБИРСКИЙ ФЕДЕРАЛЬНЫЙ ОКРУГ

ОСНОВНЫЕ ПОКАЗАТЕЛИ СТАЦИОНАРНОЙ МЕДИЦИНСКОЙ ПОМОЩИ

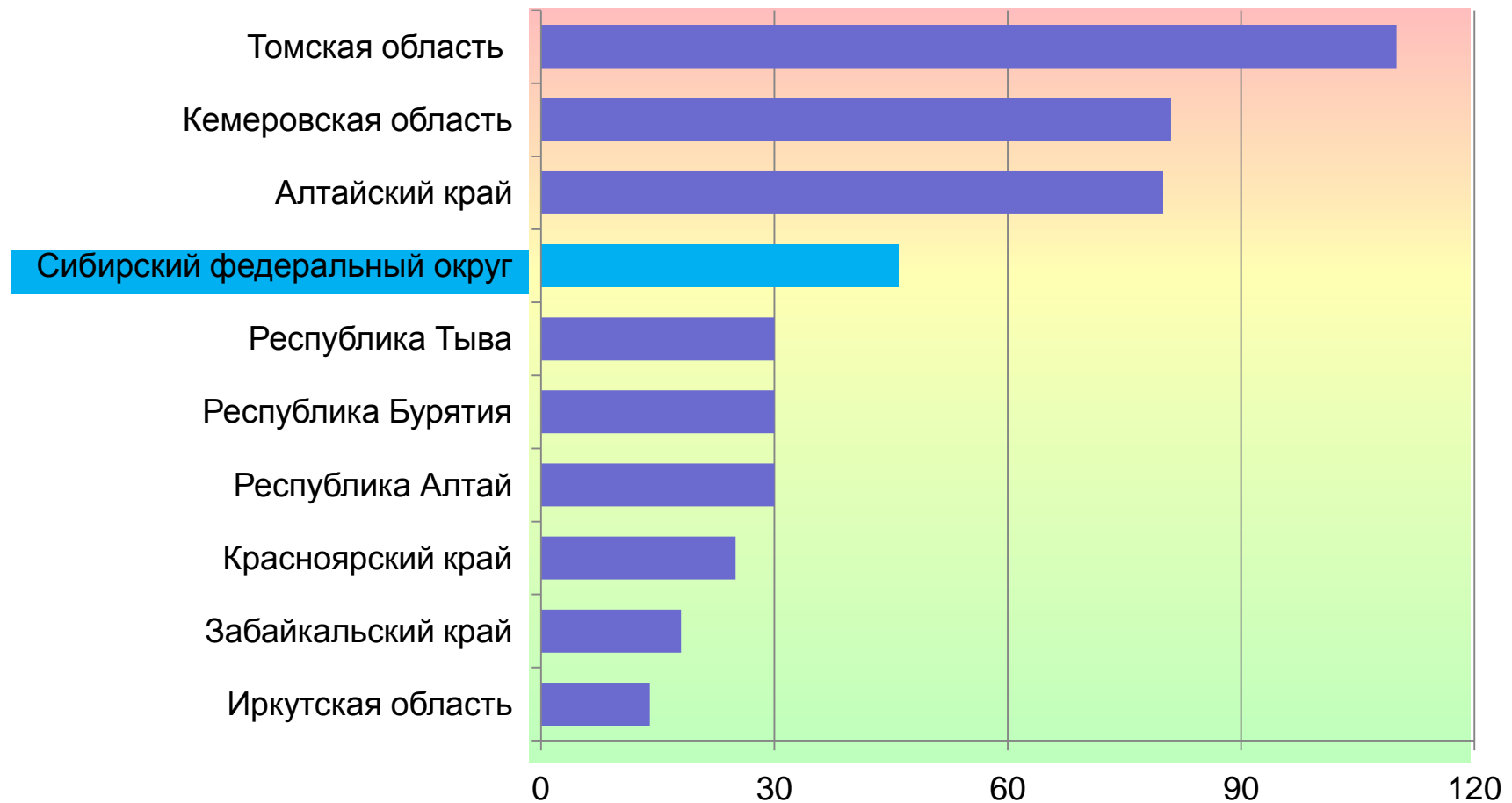


- Доля пациентов, которым оказана высокотехнологичная медицинская помощь
- Доля пациентов, которым оказана реабилитационная помощь
- Доля пациентов, которым оказана паллиативная помощь

СИБИРСКИЙ ФЕДЕРАЛЬНЫЙ ОКРУГ

ОСНОВНЫЕ ПОКАЗАТЕЛИ **СТАЦИОНАРНОЙ МЕДИЦИНСКОЙ ПОМОЩИ**
(2012 г.)

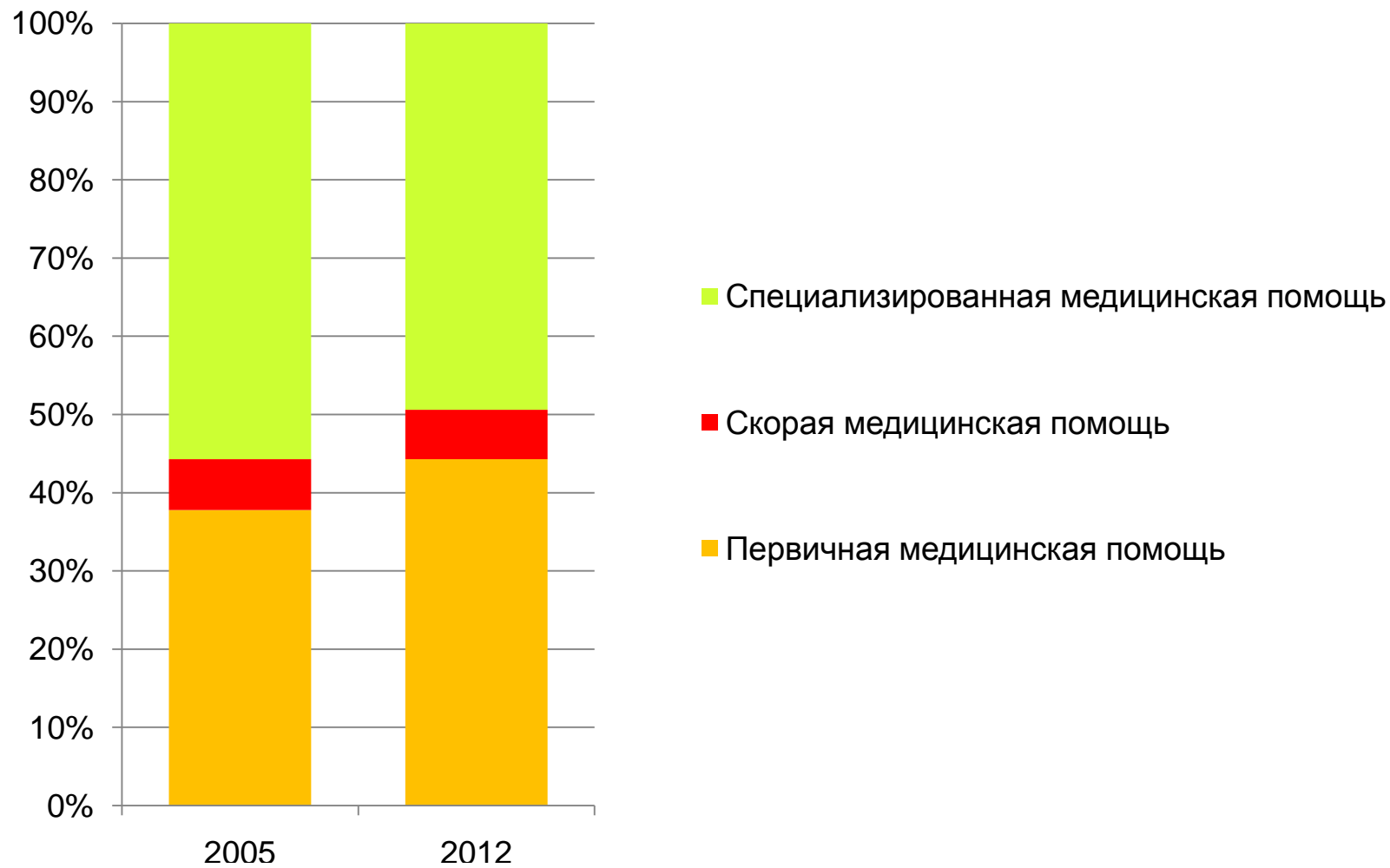
Среднее время ожидания госпитализации в специализированный стационар (дней)



СИБИРСКИЙ ФЕДЕРАЛЬНЫЙ ОКРУГ

СТРУКТУРА РАСХОДОВ НА ОКАЗАНИЕ МЕДИЦИНСКОЙ ПОМОЩИ

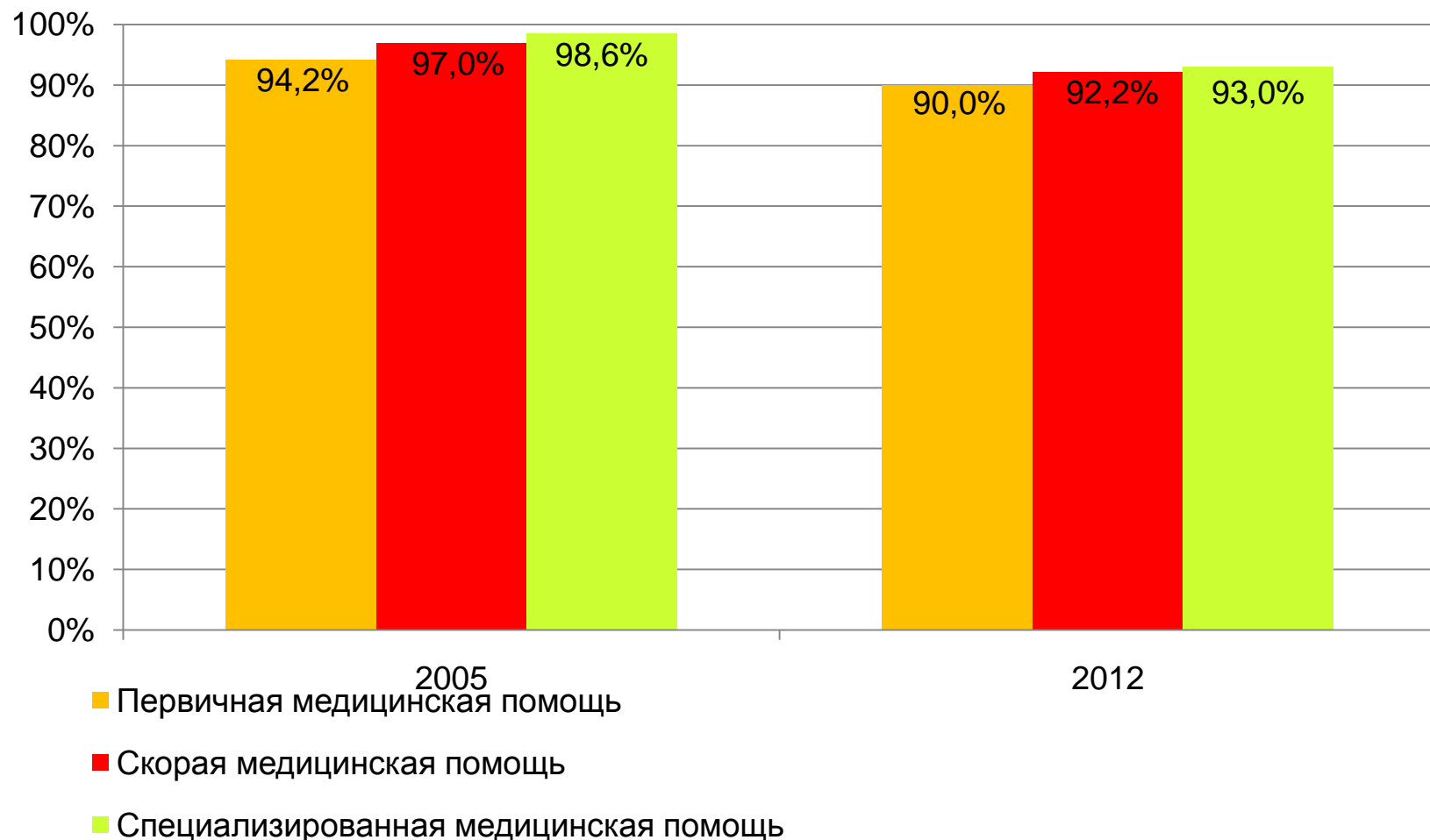
(в процентах)



СИБИРСКИЙ ФЕДЕРАЛЬНЫЙ ОКРУГ

ФИНАНСОВОЕ ВЫПОЛНЕНИЕ ТЕРРИТОРИАЛЬНЫХ ПРОГРАММ

ГОСУДАРСТВЕННЫХ ГАРАНТИЙ (в процентах)



СИБИРСКИЙ ФЕДЕРАЛЬНЫЙ ОКРУГ

ОСНОВНЫЕ ПРОБЛЕМЫ ЗДРАВООХРАНЕНИЯ СФО

- 1 низкая и неравномерная плотность расселения населения на большой территории
- 2 явное различие по медико-демографическим показателям в различных субъектах округа
- 3 отрицательное сальдо миграции населения (отток населения)
- 4 постарение населения и рост демографической нагрузки
- 5 недостаточно эффективная кадровая политика, порождающая дефицит средних медицинских работников и врачебных кадров, особенно в первичной медицинской помощи
- 6 условный дефицит территориальных программ государственных гарантий бесплатной медицинской помощи

СИБИРСКИЙ ФЕДЕРАЛЬНЫЙ ОКРУГ

ОСНОВНЫЕ ПРОБЛЕМЫ ЗДРАВООХРАНЕНИЯ СФО

- 7 низкая эффективность инвестиционных проектов и целевых программ
- 8 крайне низкий уровень информатизации здравоохранения, в основном, ориентированной на учетные функции, отсутствие комплексных информационных систем и телемедицинских технологий
- 9 низкая востребованность практическим здравоохранением инноваций
- 10 низкая мотивация населения к здоровому образу жизни
- 11 невысокая доступность специализированной медицинской помощи для жителей сельских населенных пунктов
- 12 недостаточная развитость профилактического направления медицинской помощи и поздняя выявляемость заболеваний

ОСНОВНЫЕ НАПРАВЛЕНИЯ СОВЕРШЕНСТВОВАНИЯ СИСТЕМЫ ЗДРАВООХРАНЕНИЯ СФО

- 1 повышение качества управления здравоохранением
- 2 формирование и реализация кадровой политики на региональном уровне (до- и постдипломная подготовка, распределение, переобучение кадров; реализация мер социальной поддержки медицинских работников)
- 3 совершенствование системы первичной подготовки медицинских кадров, обеспечение ведения единого регистра специалистов с высшим и средним профессиональным (медицинским и фармацевтическим) образованием в медицинских организациях)
- 4 гарантированное финансирование мероприятий, предусмотренных региональными программами развития здравоохранения
- 5 разработка на региональном уровне механизмов финансирования в рамках одноканального финансирования на основе государственного заказа
- 6 оптимизация сети медицинских организаций, этапности и преемственности в оказании медицинской помощи
- 7 подготовка медицинского персонала по вопросам профилактики и мотиваций к ведению здорового образа жизни
- 8 опережающее повышение заработной платы медицинских работников первичного звена здравоохранения

ОСНОВНЫЕ НАПРАВЛЕНИЯ СОВЕРШЕНСТВОВАНИЯ СИСТЕМЫ ЗДРАВООХРАНЕНИЯ СФО

- 9 масштабное привлечение негосударственных медицинских организаций в систему обязательного медицинского страхования
- 10 развитие высокотехнологичной медицинской помощи и увеличение ее объемов
- 11 развитие информационных, в том числе телемедицинских технологий
- 12 создание межрегиональной телекоммуникационной инфраструктуры здравоохранения,
- 13 формирование медицинских наукоёмких высокотехнологичных и научно–учебно-производственных кластеров
- 14 формирование инновационной инфраструктуры здравоохранения (технопарки, инновационные, инжиниринговые центры, инновационные клиники)
- 15 развитие государственно-частного партнерства



Координационный совет по здравоохранению Межрегиональной ассоциации «Сибирское соглашение»

СПАСИБО ЗА ВНИМАНИЕ