



МИНИСТЕРСТВО
ОБРАЗОВАНИЯ
И НАУКИ
КРАСНОЯРСКОГО
КРАЯ

Основные подходы к реструктуризации сети учреждений НПО, СПО

Ольга Николаевна Никитина

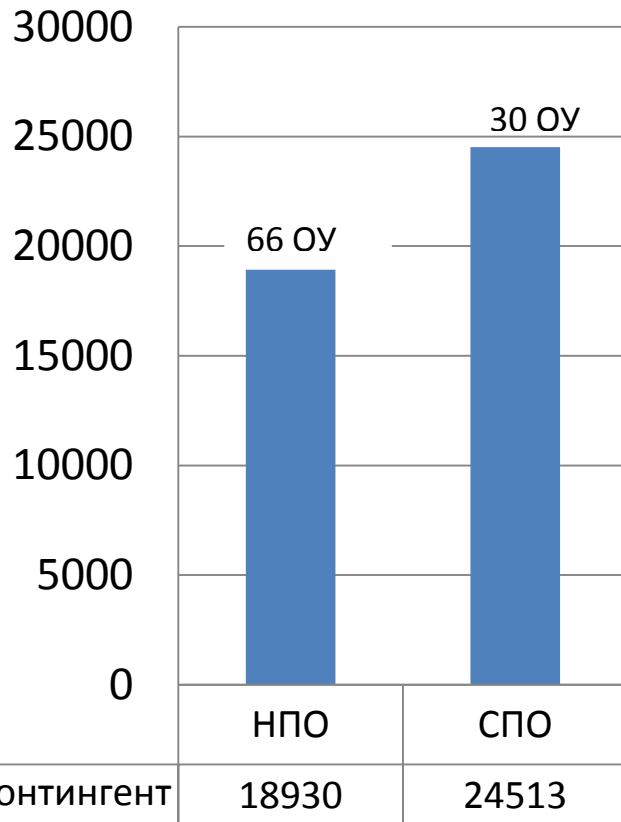
заместитель министра
образования и науки Красноярского края

Красноярск 2013 г.



Общие данные о системе НПО, СПО

КОНТИНГЕНТ



Округа	ОУ	Из них НПО	Контингент	Центры
Восточный	17	14	5640	3
Северо-Восточный	3	3	451	1
Приенисейский	4	4	1021	0
Северный	5	3	2263	2
Центральный	38	24	19458	6
Западный	19	10	9827	3
Южный	10	8	4783	0
ИТОГО	96	66	43443	15



МИНИСТЕРСТВО
ОБРАЗОВАНИЯ
И НАУКИ
КРАСНОЯРСКОГО
КРАЯ

Основные принципы и ориентиры реструктуризации. Кадровая потребность

Кадровая потребность

- Стратегия социально-экономического развития Красноярского края на период до 2020 года (приоритетные направления развития округа, экономика, социальная сфера территориального округа)
- Кадровая потребность по данным министерства экономики и социального развития Красноярского края (свыше 48 тыс. чел.)

Уровень образования	2013	2014	2015
НПО	26,8	26,9	27,1
СПО	21,6	21,6	21,5
ИТОГО	48,4	48,5	48,6

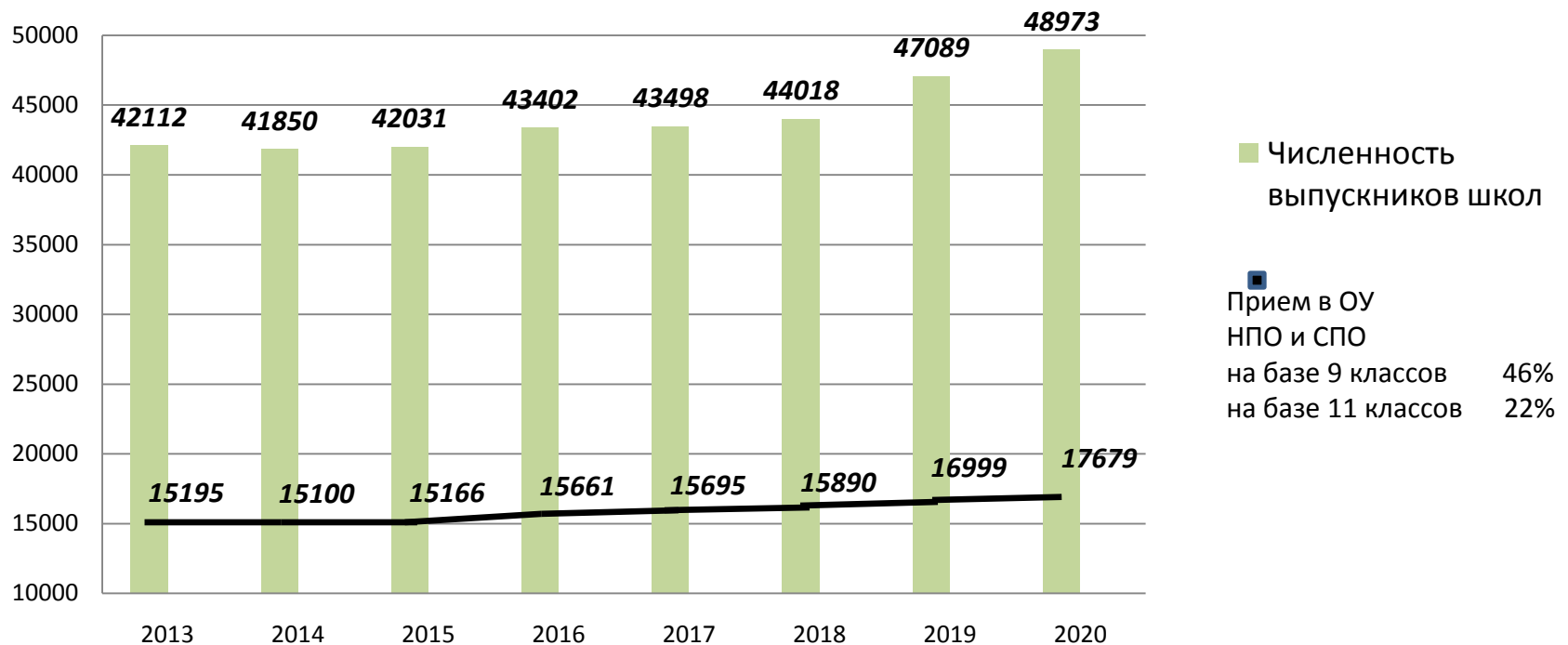


МИНИСТЕРСТВО
ОБРАЗОВАНИЯ
И НАУКИ
КРАСНОЯРСКОГО
КРАЯ

Основные принципы и ориентиры реструктуризации. Демография

Демография

- Прием в ОУ НПО, СПО (ежегодно 15 тыс. чел.)
- Переподготовка (ежегодно 30 тыс. чел.)





МИНИСТЕРСТВО
ОБРАЗОВАНИЯ
И НАУКИ
КРАСНОЯРСКОГО
КРАЯ

Основные принципы и ориентиры реструктуризации. Результативность и эффективность учреждений НПО и СПО

Образовательная деятельность

- Контингент обучающихся / С.З. **НПО 280 чел., СПО 850 чел.**
- Доля обучающихся, получающих академическую стипендию/ С.З. **34%**
- Доля выпускников, состоящих на учете в службе занятости в качестве безработных/ С.З. **2,8 %**

Кадровая обеспечение

- Доля педагогических работников, имеющих первую и высшую квалифицированную категорию / С.З. **45%**.
- Количество студентов на 1 работника ОУ / С.З. **НПО 4:1, СПО 8:1**

Финансово- экономическая деятельность

- Доля внебюджета в общем объеме средств ОУ/ С.З. **НПО 12 %, СПО 22%**
- Средняя заработная плата преподавателей и мастеров производственного обучения / С.З. **17,6 тыс.рублей**

Инфраструктура

- Коэффициент использования площадей ОУ / С.З. – **0,8**
- Наличие инфраструктуры (**общежитие, столовая, спортзал, медкабинет**)



МИНИСТЕРСТВО
ОБРАЗОВАНИЯ
И НАУКИ
КРАСНОЯРСКОГО
КРАЯ

Карта Восточного территориального округа



Результативность и эффективность учреждений НПО и СПО

Восточного территориального округа

Основные характеристики Восточного территориального округа

МУНИЦИПАЛИТЕТЫ (11 МУНИЦИПАЛЬНЫХ ОБРАЗОВАНИЙ и 4 ГОРОДА)

Абанский, Дзержинский, Иланский, Ирбейский, Канский, Нижнеинга-шский, Партизанский, Рыбинский, Саянский, Тасеевский, Уярский и г. Канск, Бородино, Зеленогорск, Иланский

ЭКОНОМИКА

- Индустриально-аграрный тип хозяйствования (угледобыча, пищевая промышленность, лесная отрасль и др.)
- Выгодное транспортное расположение округа
- Перспектива – освоение Кингашского месторождения в Саянском районе

НАСЕЛЕНИЕ

Численность населения – 401 636 чел.

Образовательные учреждения (14 НПО и 3 СПО)

ПУ №№ 6, 15, 27, 35, 39, 60, 63, 68, 69, 71, 72, 78, 83, 92; Канский технологический колледж, Канский политехнический колледж, Рыбинский сельскохозяйственный техникум



Восточный территориальный округ. Кадровая потребность

Кадровая потребность

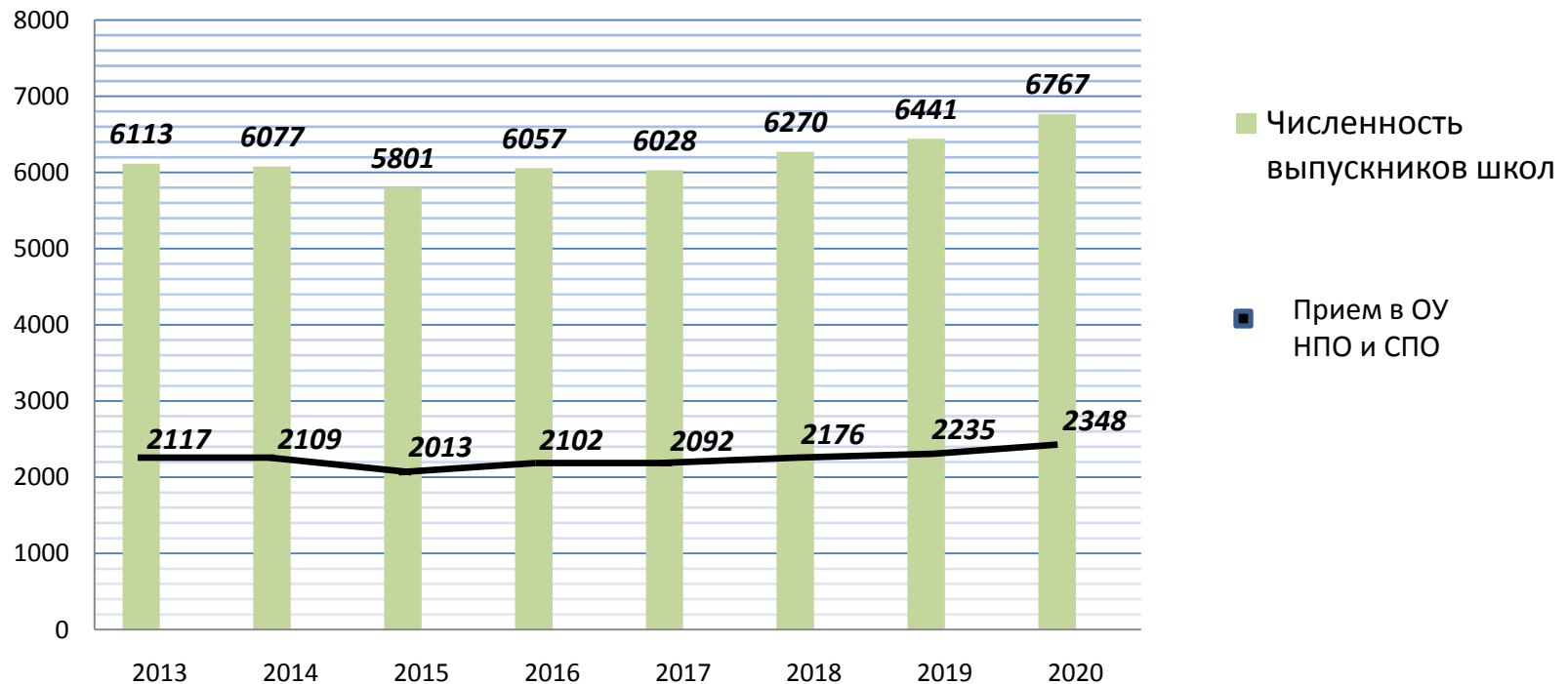
- АИС ММО Красноярского края на период с 2013 по 2017 годы;
- Кадровая потребность инвестиционных проектов **всего 1893 чел** (данные агентства труда и занятости населения Красноярского края на 01.02.2013);

Месторасположение	2013 год		2014 год		2015 год		2016 год		2017 год	
	всего	в т.ч. выпускников	всего	в т.ч. выпускников	всего	в т.ч. выпускников	всего	в т.ч. выпускников	всего	в т.ч. выпускников
ИТОГО	644	94	445	65	385	56	231	37	188	39
Иланский	56	0	60	0	29	0	0	0	0	0
Ирбейский	108	31	56	1	37	0	8	0	0	0
Канск	30	10	7	7	2	2	0	0	0	0
Нижнеингашский	2	0	2	2	4	4	0	0	0	0
Рыбинский	94	35	96	36	85	37	76	32	78	34
Саянский	38	4	43	4	17	2	0	0	0	0
Канский	283	14	183	15	190	11	147	5	110	5
Зеленогорск	28	0	1	0	0	0	0	0	0	0
Дзержинский	2	0	4	0	0	0	0	0	0	0
Партизанский	3	0	3	0	0	0	0	0	0	0



Демография

- Прием в ОУ НПО и СПО (ежегодно 2 тыс. чел)
- Переподготовка взрослого населения (ежегодно 3,7 тыс. чел.)





Восточный территориальный округ. Эффективность учреждений НПО и СПО. Образовательная деятельность

Образовательная деятельность

- Контингент обучающихся / С.З. **НПО 280 чел., СПО 850 чел. (ПОКАЗАТЕЛЬ 1)**
- Доля обучающихся, получающих академическую стипендию/ С.З. **34% (ПОКАЗАТЕЛЬ 2)**
- Доля выпускников, состоящих на учете в службе занятости в качестве безработных/ С.З. **2,8% (ПОКАЗАТЕЛЬ 3)**

показатель	Образовательные учреждения																	В целом по округу
	15	27	60	КПК	КТК	83	6	78	71	69	РСХТ	68	92	72	63	35	39	
1	334	480	325	745	764	129	222	129	241	50	173	226	140	162	209	323	298	5719
2	24	41	17	29	34	23	14	35	31	22	44	31	14	7	45	30	53	31
3	5,6	4,3	10	3,4	5,0	8,3	5,6	4,7	4,4	0	18	6,7	4,3	4,5	7,9	3,6	4,4	4,8



Восточный территориальный округ. Эффективность учреждений НПО и СПО. Кадровое обеспечение

Кадровое обеспечение

- Доля педагогических работников, имеющих первую и высшую квалификационную категорию / С.З.. **45% ПОКАЗАТЕЛЬ 4**
- Количество студентов на 1 работника ОУ / С.З. **НПО 4:1, СПО 8:1 ПОКАЗАТЕЛЬ 5**

показатель	Образовательные учреждения																	В целом по округу
	15	27	60	КПК	КТК	83	6	78	71	69	PCXT	68	92	72	63	35	39	
4	32	29	56	43	68	30	45	55	28	0	17	41	7	63	32	22	32	35
5	5:1	5:1	4:1	7:1	9:1	3:1	6:1	4:1	3:1	1:1	5:1	2:1	4:1	3:1	3:1	4:1	4:1	5:1



Восточный территориальный округ. Эффективность учреждений НПО и СПО. Финансово-экономическое обеспечение

Финансово-
экономическое
обеспечение

- Доля внебюджета в общем объеме средств ОУ/ С.З. **НПО 12 %, СПО 22%**
ПОКАЗАТЕЛЬ 6
- Средняя заработная плата преподавателей и мастеров производственного обучения / С.З. **17,6 тыс.рублей** **ПОКАЗАТЕЛЬ 7**

показатель	Образовательные учреждения																	В целом по округу
	15	27	60	КПК	КТК	83	6	78	71	69	РСХТ	68	92	72	63	35	39	
6	11	8	11	14	14	10	12	13	6	3	8	6	33	17	19	7	2	11
7	14,3	18,2	14,1	13,9	18,5	11,5	25,3	14,0	15,3	11,3	19,1	16,6	16,8	14	14,0	19	16,3	16,0



Восточный территориальный округ. Эффективность учреждений НПО и СПО. Инфраструктура

Инфраструктура

- Коэффициент использования площадей ОУ / С.З. – **0,8**
ПОКАЗАТЕЛЬ 8
- Наличие инфраструктуры
(общезитие, столовая, спортзал, медкабинет) **ПОКАЗАТЕЛЬ 9**

показатель	Образовательные учреждения																	В целом по округу
	15	27	60	КПК	КТК	83	6	78	71	69	PCXT	68	92	72	63	35	39	
8	1,1	0,8	0,9	0,7	1,2	0,9	1,5	0,3	0,7	0,2	0,3	0,5	0,6	1,1	0,5	0,7	0,6	0,6
9	4	4	3	4	4	3	2 спорт стол.	1 стол	3	3	4	4	1 стол	3	4	4	4	3



Восточный территориальный округ. Предложения реструктуризации

	Реорганизация ОУ	Контингент	Тип реорганизации	Основания
1	ПУ № 63 г. Уяр Рыбинский сельскохозяйственный техникум ПУ № 78 филиал Ирбейский район	772	Слияние и создание Уярского сельскохозяйственного техникума	Единый профиль подготовки (<i>сельское хозяйство и перерабатывающая промышленность</i>); Наличие высокотехнологического центра
2	ПЛ № 35 г. Зеленогорск ПУ № 39 г. Зеленогорск	621	Присоединение к ПЛ № 35 и создание техникума	Многопрофильное ОУ для города (<i>сварка, электромонтажники, автомеханики, торговля</i>)
3	Канский политехнический колледж ПУ № 15 г. Канск ПУ № 60 г. Канск ПУ № 71 филиал Канский район ПУ № 83 филиал Дзержинский район	1774	Присоединение к Канскому политехническому колледжу	Восточный территориальный колледж Единый профиль подготовки (<i>ЖКХ, строительство и эксплуатация зданий, автоматизация производств, сельское хозяйство, сервис</i>)
4	Канский технологический колледж г. Канск ПУ № 6 филиал г. Иланский ПУ 69 филиал Нижнеингашский район ПУ №72 филиал Тасеевский район	1200	Присоединение к Канскому технологическому колледжу	Единый профиль подготовки (транспортная отрасль (<i>авто, железнодорожный, лесозаготовка и переработка</i>))
5	ПУ № 68 Рыбинский район ПУ № 92 филиал Саянский район	366	Присоединение к ПУ № 68 и создание техникума по горным разработкам	Планируется открытие центра Кингашское месторождение (<i>машинист на открытых горных работах, сварка, трактористы</i>)
6	ПУ № 27 г. Канск	480	Переименование в техникум, открытие центра профквалификаций	Наличие центра строительства для Нижнего Приангарья (<i>сварка, электромонтеры, строительные профессии</i>)

Было 17 ОУ после реорганизации останется 6 ОУ и 7 филиалов